



2025

Оперативный доклад

о ходе исполнения

консолидированных бюджетов

субъектов Российской Федерации

январь – март 2025 года

Содержание

Ключевые выводы.....	4
1. Основные итоги исполнения консолидированных бюджетов субъектов Российской Федерации.....	11
2. Доходы консолидированных бюджетов регионов	15
3. Расходы консолидированных бюджетов регионов	32
4. Совокупный государственный долг субъектов Российской Федерации и долг муниципальных образований, входящих в состав субъекта Российской Федерации.....	49



В представленной оперативной информации применяются следующие сокращения:

- консолидированные бюджеты субъектов Российской Федерации – *консолидированные бюджеты регионов, региональные бюджеты, бюджеты регионов*;
- консолидированные группы налогоплательщиков – *КГН*;
- налог на доходы физических лиц – *НДФЛ*;
- межбюджетные трансферты из федерального бюджета бюджетам субъектов Российской Федерации – *межбюджетные трансферты*;
- национальный проект – *нацпроект*;
- расходы на капитальные вложения в объекты государственной (муниципальной) собственности – *капитальные расходы*;
- жилищно-коммунальное хозяйство – *ЖКХ*;
- государственный долг субъектов Российской Федерации – *госдолг регионов*;
- минимальный размер оплаты труда – *МРОТ*;
- обязательное медицинское страхование – *ОМС*;
- Федеральный фонд обязательного медицинского страхования – *ФФОМС*;
- Федеральная налоговая служба – *ФНС России*;
- единый налоговый счет – *ЕНС*;
- единый налоговый платеж – *ЕНП*;
- Налоговый кодекс Российской Федерации – *Налоговый кодекс*.

Ключевые выводы

1. В 2025 году субъектами Российской Федерации планируется исполнить бюджеты с дефицитом в объеме 2 250,6 млрд рублей (утвержденные бюджетные назначения по состоянию на 1 апреля 2025 года). По доходам запланированы бюджетные ассигнования в объеме 24 345,1 млрд рублей (96,1 % к прогнозной оценке Минфина России), по расходам – 27 040,8 млрд рублей (106,5 % к прогнозной оценке Минфина России).

По оперативной информации Федерального казначейства, исполнение консолидированных бюджетов регионов в I квартале 2025 года показывает положительную динамику доходов (107,9 % к I кварталу 2024 года), в том числе налоговых и неналоговых (111 %), и расходов (115,5 %) в большинстве субъектов Российской Федерации, при практически неизменном уровне долговой нагрузки (100,4 % к началу года).

Доходы исполнены в объеме 5 488,5 млрд рублей, или 22,5 % предусмотренных на год объемов, расходы – 5 153,4 млрд рублей, или 19,1 % предусмотренных на год объемов.

2. На 1 апреля 2025 года отмечается общий консолидированный профицит исполнения бюджетов в объеме 335,1 млрд рублей (в соответствующем периоде 2024 года профицит составлял 624,1 млрд рублей).

С суммарным профицитом в объеме 489,0 млрд рублей исполнены бюджеты 44 регионов¹ (в I квартале 2024 года – 679,8 млрд рублей в 68 регионах), с суммарным дефицитом в объеме 153,9 млрд рублей – бюджеты 46 регионов (в I квартале 2024 года 55,7 млрд рублей в 22 регионах).

Более 70 % суммарного профицита приходится на 3 региона: г. Москву (266,7 млрд рублей), Республику Татарстан (54,25 млрд рублей), г. Санкт-Петербург (26,2 млрд рублей). В 39 регионах профицит не превышал 10,0 млрд рублей, в 2 регионах – составил от 10,0 млрд рублей до 20,0 млрд рублей.

Впервые за пять лет с дефицитом исполнили бюджеты более половины регионов (46 регионов). Общее количество регионов с дефицитом бюджета выросло как за счет территорий с низким уровнем дефицита (23 региона с дефицитом менее 10 % к налоговым и неналоговым доходам), так и с высоким уровнем дефицита (23 региона с дефицитом более 10 % к налоговым и неналоговым доходам). В 15 регионах фиксируется дефицит бюджета второй год подряд.

Наибольший объем дефицита имели Нижегородская область (16,3 млрд рублей), Кемеровская область (15,4 млрд рублей), Республика Башкортостан (9,2 млрд рублей), Иркутская область (7,4 млрд рублей).

Из числа дефицитных, в 23 регионах отмечается снижение доходов, в 16 регионах темп роста расходов превысил темп роста доходов. В 36 регионах дефицит превысил 5 %

1. С учетом Федеральной территории «Сириус» профицит которой составил 1,1 млрд рублей.

налоговых и неналоговых доходов. Отношение дефицита к налоговым и неналоговым доходам регионов имеет наибольшие показатели в Херсонской области – 49,9 %, Кемеровской области – 31,2 %, Кировской области – 23,6 %.

3. В I квартале 2025 года из собранных налоговых доходов² в федеральный бюджет поступило 60,9 % объема собранных доходов (6 473,1 млрд рублей), в бюджеты субъектов Российской Федерации – 39,1 % (4 160,8 млрд рублей).

Сложившиеся пропорции распределения налоговых доходов показали, что доля зачисления в федеральный бюджет более 50 % от собранных доходов сложилась в 26 субъектах Российской Федерации, из них наибольшие значения в Ямало-Ненецком автономном округе (89,8 %), Ханты-Мансийском автономном округе – Югра (89,4 %), Оренбургской области (86,1 %), Пермском крае (82,5 %), Ненецком автономном округе (82,4 %), Томской области (81,8 %).

Более 50 % собранных налоговых доходов зачислено в консолидированные бюджеты субъектов Российской Федерации 58 регионов.

В номинальном выражении наибольший вклад по объему собранных налоговых доходов в доход федерального бюджета занимают поступления от г. Москвы (1 274,8 млрд рублей), Ханты-Мансийского автономного округа – Югры (1 068,1 млрд рублей), Ямало-Ненецкого автономного округа (786,0 млрд рублей).

В пяти регионах³ сложились отрицательные значения по федеральному бюджету, что связано со значительным влиянием на доходную часть поступления НДС.

4. Доходы, по сравнению с аналогичным периодом 2024 года, выросли в 58 регионах на 7,9 %. Доля доходов г. Москвы составила 22,4 % (в I квартале 2024 года она составляла 22,1 %).

Расходы выросли в 77 регионах на 15,5 %, из них доля расходов г. Москвы составила 18,7 % (в I квартале 2024 года она составляла 18,2 %). В 38 субъектах Российской Федерации темпы роста расходов превысили темпы роста доходов, что в 16 из них привело к дефициту бюджета.

В отчетном периоде снижение доходов отмечается в 31 регионе, расходов – в 12 регионах. Одновременное снижение доходов и расходов консолидированных бюджетов сложилось в 10 регионах⁴. В 21 регионе сокращение объема доходов сопровождалось ростом расходов региональных бюджетов.

Из 31 региона с сокращением общего объема доходов в 6 отмечается снижение как налоговых и неналоговых доходов, так и межбюджетных трансфертов

-
2. По данным формы ФНС 1-НМ «Отчет о начислении и поступлении налогов, сборов, страховых взносов и иных обязательных платежей в бюджетную систему Российской Федерации по состоянию на 1 апреля 2025 года».
3. Республика Хакасия, Забайкальский край, Магаданская и Мурманская области, Чукотский автономный округ.
4. Донецкая Народная Республика, Карачаево-Черкесская Республика, Республика Крым, Запорожская, Костромская, Новгородская, Орловская, Сахалинская и Херсонская области, г. Севастополь.

(Республика Карелия, Ставропольский край, Архангельская, Волгоградская, Кемеровская и Сахалинская области). Во всех этих регионах произошло заметное сокращение поступлений налога на прибыль организаций и одновременное сокращение поступления субсидий из федерального бюджета.

Сокращение доходов второй год подряд отмечается в 14 регионах⁵.

Наибольшие риски в части поступления доходов проявляются в регионах, специализирующихся на добыче угля (Кемеровская область), нефти и природного газа (Республика Коми, Астраханская область), металлургии (Республика Карелия).

5. Рост доходов консолидированных бюджетов регионов сложился за счет роста налоговых и неналоговых доходов (на 11 %) практически по всем основным источникам: налогу на прибыль организаций – на 6,4 %, налогу на доходы физических лиц (далее – НДФЛ) – на 12,4 %, группе налогов на имущество – на 7,4 %, акцизам – на 4,6 %.

Кроме того, отмечается рост в 2 раза доходов от размещения средств бюджетов, в том числе доходов от операций по управлению остатками средств на едином казначейском счете, зачисляемых в бюджеты бюджетной системы Российской Федерации – в 2,9 раза, доходов от размещения временно свободных средств бюджетов субъектов Российской Федерации – в 1,5 раза.

Безвозмездные поступления показывают отрицательную динамику второй год подряд (в I квартале 2025 года – снижение на 6 %, в I квартале 2024 года – снижение на 12,7 %).

Снижение объема перечисленных регионам безвозмездных перечислений от других бюджетов бюджетной системы Российской Федерации в целом на 3,6 % отмечается в 46 регионах и связано со снижением перечисления регионам дотаций (на 11,4 %), а также субсидий (на 9,4 %). При этом отмечается значительный рост (в 1,8 раза) иных межбюджетных трансфертов.

В структуре налоговых и неналоговых доходов удельный вес налога на прибыль организаций составляет 28,6 %, НДФЛ – 28,3 %, по группе налогов на имущество – 7,5 %, по группе акцизов – 5,7 %, что практически соответствует прошлому году.

Рост налоговых и неналоговых доходов отмечается в 80 субъектах Российской Федерации, из них выше среднероссийского уровня (111 %) в 51 регионе.

Рост налоговых и неналоговых доходов, как и в прошлом году, связан с ростом НДФЛ в большинстве субъектов Российской Федерации. На снижение налоговых и неналоговых доходов в 9 регионах⁶ повлияло значительное падение поступлений налога на прибыль организаций (за исключением Вологодской области, где наблюдается снижение НДФЛ).

5. Донецкая Народная Республика, Карачаево-Черкесская Республика, Республика Карелия, Республика Коми, Луганская Народная Республика, Ставропольский край, Астраханская, Вологодская, Запорожская, Кемеровская, Новгородская и Псковская, Херсонская области, г. Севастополь.

6. Республика Карелия и Коми, Ставропольский край, Архангельская, Вологодская, Волгоградская, Кемеровская, Саратовская, Сахалинская области.

6. По сравнению с I кварталом 2024 года (когда наблюдалось сокращение налога на 15,6 %), в I квартале 2025 года поступления налога на прибыль организаций выросли на 6,4 % и составили 1 568,1 млрд рублей, но не достигли уровня I квартала 2023 года, когда поступления составляли 1 747,5 млрд рублей.

В I квартале 2025 года поступления данного налога выросли в 51 регионе, при этом выше индекса потребительских цен (110,1 %) – в 34 регионах. Поступления данного налога от пяти регионов⁷ обеспечили около 60 % совокупного прироста по стране.

Снизилась поступления налога на прибыль организаций в 38 регионах, из них более чем на 20 % – в 17 регионах.

В наибольшей степени проблемы с поступлениями налога на прибыль испытывают регионы, работавшие на экспорт, специализирующиеся на добыче нефти и газа, угля, химической промышленности, металлургии в результате введения санкционных ограничений, снижения цен на уголь, снижения возможностей по перевозке продукции по железнодорожным путям, получения убытка от изменения стоимости валюты (Республика Карелия, Республика Коми, Республика Саха (Якутия), Астраханская, Иркутская, Кемеровская, Липецкая, Новосибирская, Сахалинская области, Ненецкий автономный округ). Объем поступлений зависит в том числе от ситуации у отдельных налогоплательщиков.

Снижение поступлений налога на прибыль организаций в целом за пять лет (по сравнению с I кварталом 2021 года) отмечается в 13 регионах⁸.

На протяжении трех лет подряд отрицательная динамика поступления налога на прибыль организаций отмечается в 6 регионах (Республика Башкортостан, Республика Коми, Астраханская, Иркутская, Кемеровская и Новгородская области).

По данным ФНС России⁹, поступление налога на прибыль в целом показало положительную динамику практически по всем видам деятельности за исключением поступлений от организаций, работающих в сфере транспортировки и хранения (снижение на 9,7 %), информации и связи (снижение на 7,3 %), финансовой и страховой сфере (на 23,6 %).

Значительные темпы роста показали поступления по налогу на прибыль от предприятий и организаций, осуществляющих деятельность в области культуры и спорта (на 66 %), деятельность гостиниц и предприятий общественного питания (на 62,3 %), в сфере добычи полезных ископаемых (на 26,4 %).

-
7. Наибольшую долю прироста налога на прибыль организаций обеспечили пять регионов: г. Москва – 37,3 млрд рублей, или 24,5 % от совокупного прироста данного налога по стране, г. Санкт-Петербург – 16,7 млрд рублей, или 11 %, Республика Татарстан – 13,1 млрд рублей, или 8,6 %, Красноярский край – 12,7 млрд рублей, или 8,4 %, Ханты-Мансийский автономный округ – Югра – 10,6 млрд рублей, или 7 %. В остальных регионах прирост не столь значительный (от 0,1 млрд рублей в Брянской области до 5,9 млрд рублей в Самарской области).
8. Чукотский автономный округ (на 46 %), Мурманская область (на 42,3 %), Курская область (на 38,5 %), Республика Карелия (на 37,1 %), Белгородская область (на 12,5 %), Липецкая область (на 16,1 %), Республика Бурятия (на 11,6 %), Вологодская область (на 11 %), Кемеровская область (на 9 %), Республика Ингушетия и Красноярский край (на 7,9 %), Ставропольский край (на 5,8 %), Республика Башкортостан (на 4,7 %).
9. Форма 1-НОМ «Начисление и поступление налогов, сборов и страховых взносов в бюджетную систему Российской Федерации по основным видам экономической деятельности» по состоянию на 1 апреля 2025 года.

7. Поступления НДСЛ являются наиболее стабильными для региональных бюджетов. В отчетном периоде НДСЛ в целом по стране вырос на 12,4 %, рост зафиксирован в 86 регионах, при этом выше индекса потребительских цен (110,1 %) – в 68 регионах.
- Положительная динамика поступлений обеспечивается ростом фонда заработной платы (по данным Росстата, в январе – феврале 2025 года номинальная заработная плата увеличилась на 15,7 % к аналогичному периоду 2024 года, реальная – на 5,2 %), а также увеличением МРОТ с 1 января 2025 года на 16,6 % (с 19 242 рублей на 1 января 2024 года до 22 440 рублей 1 января 2025 года).
- Общую динамику определяет масштабный рост поступлений НДСЛ в г. Москве (прирост на 33,3 млрд рублей, или на 8,5 % к аналогичному периоду 2024 года), Московской области (прирост на 20,3 млрд рублей, или на 22,2 %).
- В большинстве других регионов прирост не столь значительный от 0,01 млрд рублей в Республике Ингушетия до 6,7 млрд рублей в Свердловской области.
- Снижение НДСЛ отмечается в трех регионах: Вологодской области (на 8,7 %), Иркутской области (на 8,3 %), Орловской области (на 7,7 %), что связано со снижением поступления дивидендных выплат в данных регионах вследствие «высокой базы» I квартала 2024 года.
- Наибольший темп роста поступлений по налогу обеспечили организации в сфере деятельности гостиниц и предприятий общественного питания – 125,3 %, в области здравоохранения и социальных услуг – 122,1 %, в области культуры, спорта, организации досуга и развлечений – 119,3 %, Обрабатывающие производства – 117,2 %. Снизил перечисление НДСЛ организации в сфере добычи полезных ископаемых – на 1,2 %, организации финансовой и страховой деятельности – на 0,8 %.
8. Объем межбюджетных трансфертов, перечисленных в I квартале 2025 года субъектам Российской Федерации из федерального бюджета, по сравнению с соответствующим периодом 2024 года, снизился на 4,2 % и составил 761,3 млрд рублей. Отмечается снижение объема перечисленных дотаций – на 11,6 %, субсидий – на 9,7 %.
- При этом объем перечисленных иных межбюджетных трансфертов вырос в 2 раза.
- Снижение объема перечисленных дотаций отмечается в 49 регионах (из них не получили дотации (при наличии поступлений в I квартале 2024 года) – 9 регионов¹⁰), субсидий – в 48 регионах (из них больше чем в 2 раза – в 14 регионах).
- Вместе с тем в ряде регионов в целях минимизации рисков финансирования первоочередных и социально значимых расходов в феврале предоставлялось авансовое перечисление дотации на выравнивание бюджетной обеспеченности (Республика Бурятия, Республика Ингушетия, Республика Саха (Якутия), Камчатский и Хабаровский края, Республика Хакасия, Архангельская, Волгоградская и Ульяновская области).
- В структуре межбюджетных трансфертов в отчетном периоде доля дотаций снизилась с 41,1 % в I квартале 2024 года до 37,9 % в I квартале 2025 года. Удельный вес целевых межбюджетных трансфертов составил 62,1 % против 58,9 % в I квартале 2024 года,

10. Республика Коми, Белгородская, Вологодская, Иркутская, Кемеровская, Липецкая, Новосибирская, Тульская, Ярославская области.

что связано со значительным ростом доли иных межбюджетных трансфертов с 4,3 % в I квартале 2024 года до 9 % в I квартале 2025 года.

В целом безвозмездные поступления от других бюджетов бюджетной системы Российской Федерации снизились в 46 регионах, из них наибольшее снижение отмечается в Республике Татарстан в 4,8 раза, Донецкой Народной Республике – в 3,7 раза, Херсонской области – в 3 раза, Кемеровской области – в 2 раза.

9. В отчетном периоде 2025 года отмечается опережающий рост расходной части консолидированных бюджетов субъектов Российской Федерации – 15,5 % (в I квартале 2024 года – 5,9 %), что обеспечено увеличением затрат на социальную политику – на 25,9 %, национальную экономику – на 23,3 % и образование – на 14,6 %.
10. Положительная динамика расходов отмечается в 77 регионах, из них в 53 темпы роста расходов превысили индекс потребительских цен (110,1 %). Наибольший прирост сложился в Курской области – в 2,2 раза, Республике Тыва – в 1,5 раза, Самарской области – на 40,4 %, Оренбургской области – на 37,5 %, Московской области – на 32,3 %, Пермском крае – на 30,9 %.
11. Увеличение расходной части региональных бюджетов связано в том числе со следующими факторами: увеличением с 1 января 2025 года МРОТ на 16,6 % (в 2024 году на 18,5 %), что напрямую связано с ростом расходов региональных бюджетов в части сохранения и поддержания, определенных «майскими» указами Президента Российской Федерации уровней достигнутых показателей соотношения средней заработной платы «указных» категорий работников расширением мер и увеличение объемов социальной поддержки отдельным категориям граждан оплатой фактических расходов за выполнение работ по переходящим контрактам 2024 года выплатой авансовых платежей в соответствии с условиями контрактов, заключенных в 2025 году.
12. Снижение расходов зафиксировано в 12 регионах, из них наибольшее в Республике Крым – на 30 %, Донецкой Народной Республике – на 23,2 %, Запорожской области – на 13,2 %, Республике Хакасия – на 11,4 %, г. Севастополе – на 7,8 %, Новгородской области – на 7,6 %.

На сокращение расходов повлияло снижение в отчетном периоде перечисленных из федерального бюджета межбюджетных трансфертов, завершение в отдельных регионах проектов по строительству и реконструкции объектов капитального строительства.
13. В I квартале 2025 года отмечается значительный рост расходов на обслуживание государственного и муниципального долга – в 1,6 раза (в январе – марте 2024 года расходы выросли на 6,8 %, в январе – марте 2023 года расходы снизились на 32,5 %, в январе – марте 2022 года – на 30,6 %), что обусловлено высоким уровнем ключевой ставки Банка России и длительным циклом ее роста (с октября 2023 года повышалась 5 раз с 13 % до 21 % годовых).

14. На 1 апреля 2025 года объем совокупного госдолга регионов вырос на 14,1 млрд рублей, или на 0,4 %, и составил 3 541,6 млрд рублей. Госдолг субъектов Российской Федерации вырос на 22,8 млрд рублей, или на 0,7 %, и составил 3 170,4 млрд рублей. Долг муниципальных образований снизился на 8,6 млрд рублей, или на 2,3 %, и составил 371,2 млрд рублей.

Наибольший объем совокупной задолженности в абсолютном выражении отмечается у Московской области – 244,5 млрд рублей (составляет 6,9 % всей задолженности), Нижегородской области – 176,8 млрд рублей (5 %), г. Москвы – 167,5 млрд рублей (4,7 %), Республики Татарстан – 124,2 млрд рублей (3,5 %).

Совокупная задолженность по бюджетным кредитам выросла на 5,8 % и составила 2 866,1 млрд рублей. Бюджетные кредиты стали основным элементом в структуре совокупного госдолга регионов и составляют 80,9 % всего госдолга.

Рост задолженности по бюджетным кредитам в последние годы связан с предоставлением регионам из федерального бюджета бюджетных кредитов на финансовое обеспечение реализации инфраструктурных проектов, специальных казначейских кредитов, а также бюджетных кредитов на пополнение остатка средств на счете бюджета.

Относительно I квартала 2024 года (в абсолютном выражении) отмечается рост совокупной задолженности по коммерческим кредитам со 170,6 млрд рублей по состоянию на 1 апреля 2024 года до 233,5 млрд рублей по состоянию на 1 апреля 2025 года.

Рост расходов на обслуживание госдолга консолидированных бюджетов регионов, по сравнению с аналогичным периодом 2024 года, составляет 55,5%. Рост данных расходов отмечается в 36 регионах, из них более чем в 2 раза – в 18 регионах¹¹. Задолженность по кредитам от кредитных организаций имеют 16 регионов, при этом, по сравнению с началом года, снизили задолженность 8 регионов, воспользовались данными кредитами – 2 региона, сохранили задолженность неизменной – 6 регионов.

По информации регионов, привлечение кредитов от кредитных организаций связано в основном с ограничительными мерами по сокращению лимита казначейского кредита, а также сроков его использования, что приводит к увеличению расходов на обслуживание государственного (муниципального) долга¹².

15. По состоянию на 1 апреля 2025 года остатки средств¹³ составили 4 279,2 млрд рублей, в том числе бюджетов субъектов Российской Федерации на счетах, открытых в Федеральном казначействе, – 1 770,4 млрд рублей, местных бюджетов – 524,3 млрд рублей, на депозитных счетах – 1 981,6 млрд рублей. Остаток средств на счетах неучастников бюджетного процесса составил 726,3 млрд рублей.

11. Республика Алтай, Республика Бурятия, Республика Дагестан, Республика Калмыкия, Республика Тыва, Камчатский край, Архангельская, Белгородская, Брянская, Иркутская, Кемеровская, Ленинградская, Мурманская, Омская, Томская, Сахалинская, Ульяновская и Ярославская области.

12. Письма Минфина Республики Карелия от 22 апреля 2025 г. № 3207/12.1-08МФ-и, Департамента финансов Томской области от 21 апреля 2025 г. № 50-05/25-107, Правительства Архангельской области от 21 апреля 2025 г. № 02-08/АА/2388.

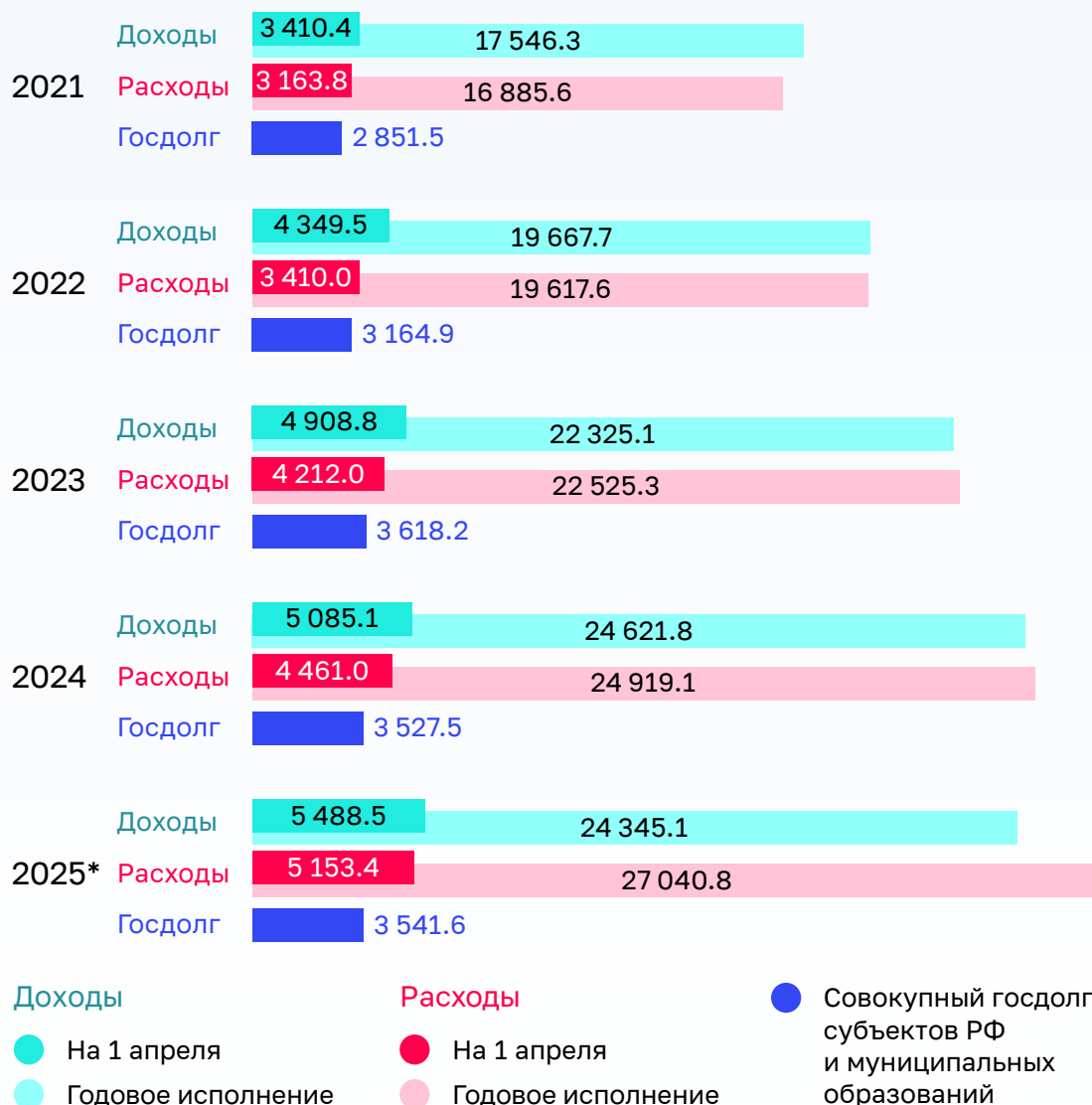
13. По оперативным данным Федерального казначейства, по состоянию на 1 апреля 2025 года.

1. Основные итоги исполнения консолидированных бюджетов субъектов Российской Федерации

В I квартале 2025 года отмечается умеренный рост доходов (на 7,9 %) и значительный рост расходов (на 15,5 %) при практически неизменном уровне долговой нагрузки (совокупный госдолг субъектов Российской Федерации, по состоянию на 1 апреля 2025 года, вырос по сравнению с началом года, всего на 0,4 % (госдолг бюджетов субъектов Российской Федерации вырос на 0,7 %, муниципальный долг снизился на 2,3 %).

Динамика исполнения консолидированных бюджетов регионов в 2021–2025 годах

млрд руб.



* 2025 год – годовые плановые назначения

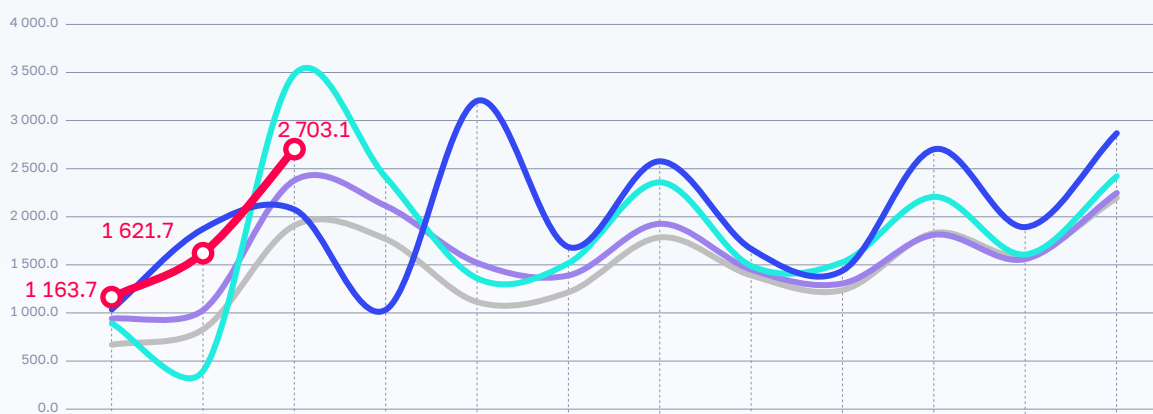
В I квартале 2025 года доходы консолидированных бюджетов субъектов Российской Федерации, по сравнению с аналогичным периодом 2024 года, выросли в 58 регионах в целом на 403,45 млрд рублей, или на 7,9 %, и составили 5 488,5 млрд рублей (22,5 % прогнозируемых объемов), при этом доля доходов г. Москвы составила 22,4 % (в I квартале 2024 года она составляла 22,1 %).

Расходы выросли в 77 регионах в целом на 692,4 млрд рублей, или на 15,5 %, и составили 5 153,4 млрд рублей (19,1 % к бюджетным назначениям), из них доля расходов г. Москвы составила 18,7 % (в I квартале 2024 года она составляла 18,2 %). В 38 субъектах Российской Федерации темпы роста расходов превысили темпы роста доходов, что в 16 из них привело к дефициту бюджета.

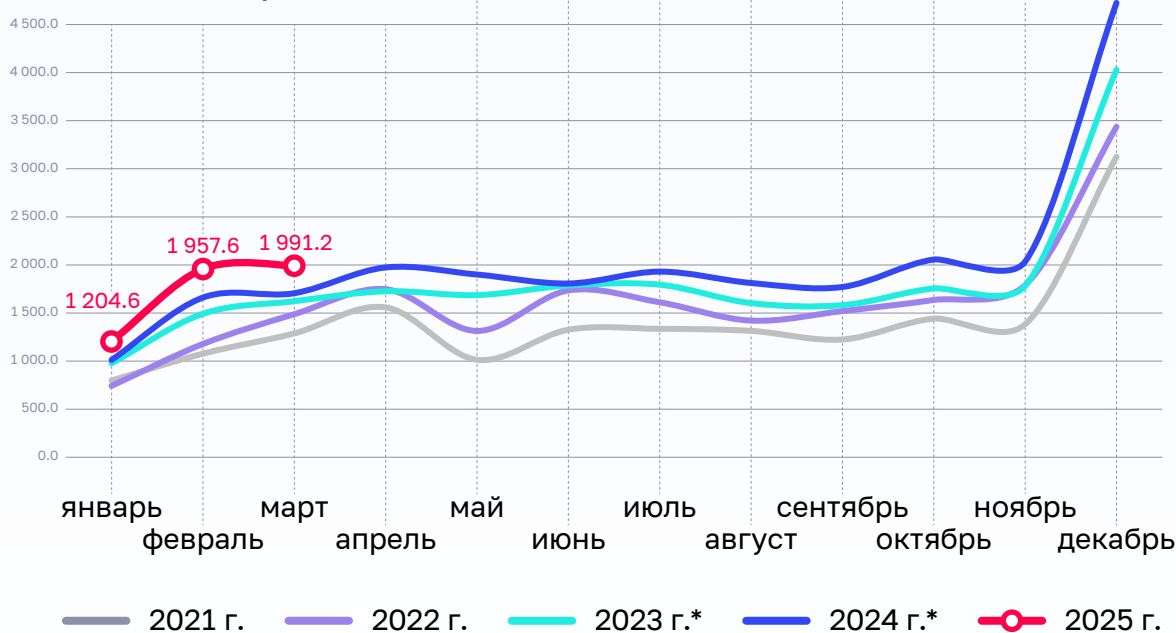
Ежемесячная динамика доходов и расходов

млрд руб.

Динамика доходов



Динамика расходов

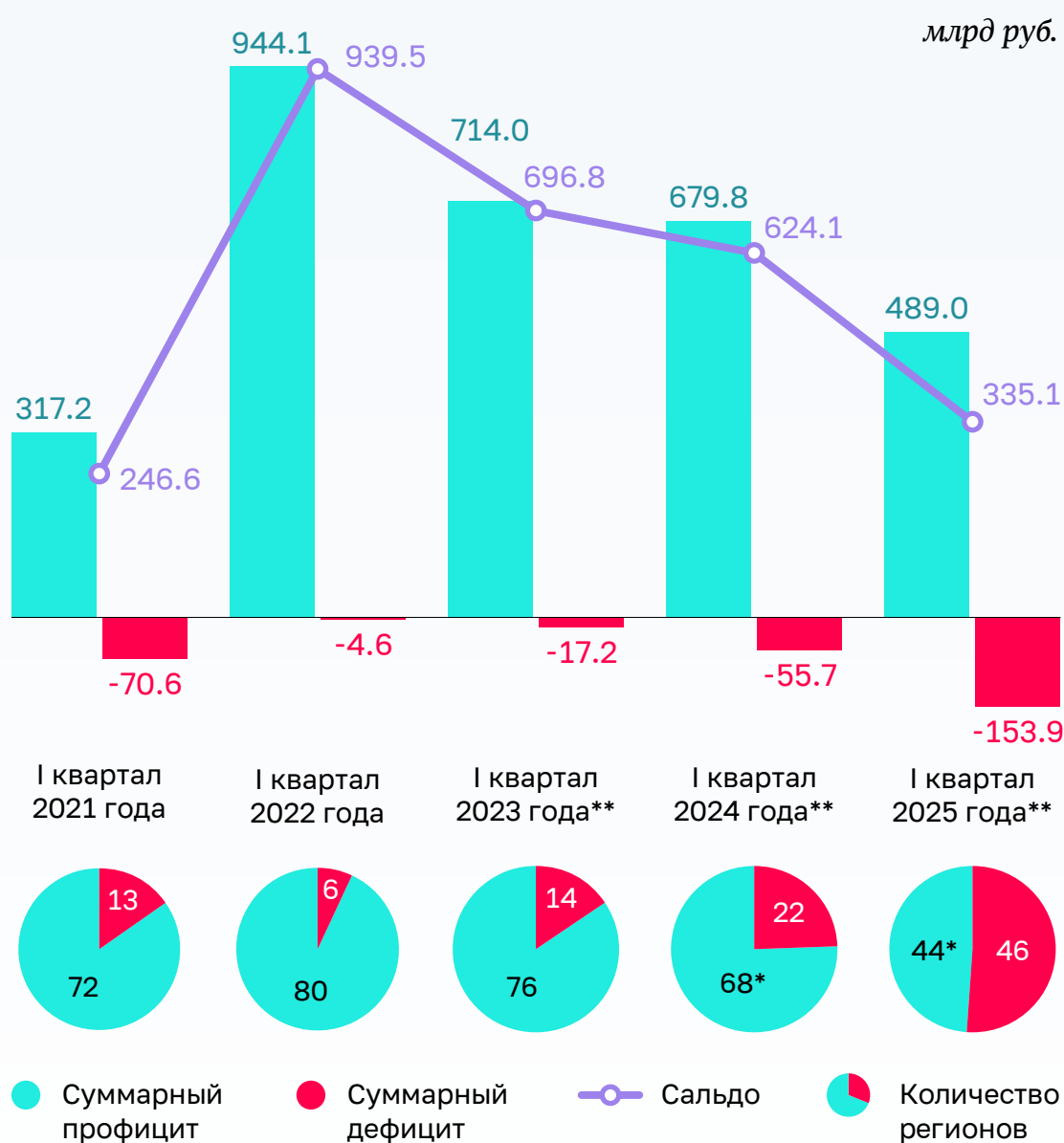


* Без учета новых регионов

Как видно из диаграммы, в текущем году динамика доходной части сохраняет тенденции прошлых лет. Расходы напротив профинансированы субъектами Российской Федерации с опережением (темп роста в январе – марте 2025 года составил 115,5 %). При этом за 5 лет темп роста доходов и расходов консолидированных бюджетов регионов практически одинаковый 160,9 % и 162,9 %, соответственно.

В I квартале 2025 года сложился профицит консолидированных бюджетов регионов в объеме 335,1 млрд рублей.

Дефицит (профицит) консолидированных бюджетов субъектов Российской Федерации в 2021–2025 годах



* Включая федеральную территорию «Сириус»

** Включая новые субъекты РФ

Как видно из диаграммы, в I квартале 2025 года профицит имеет тенденцию к снижению. Суммарный профицит 44 регионов¹⁴ составил 489,0 млрд рублей, суммарный дефицит 46 регионов – 153,9 млрд рублей. Тогда как в I квартале 2024 года суммарный профицит имели 68 регионов в объеме 679,8 млрд рублей, суммарный дефицит – 22 региона в объеме 55,7 млрд рублей.

Более 77 % суммарного профицита приходится на пять субъектов Российской Федерации: г. Москву (266,7 млрд рублей), Республику Татарстан (54,25 млрд рублей), г. Санкт-Петербург (26,2 млрд рублей), Красноярский край (18,7 млрд рублей), Московскую область (11,7 млрд рублей). В 39 регионах (включая ФТ «Сириус») профицит не превышал 10,0 млрд рублей.

Дефицит бюджета наблюдался в 46 регионах (годом ранее – в 22 регионах). Из числа дефицитных, в 23 регионах отмечается снижение доходов, в 16 регионах темп роста расходов превышал темп роста доходов.

В 10 регионах дефицит не превышал 5 % налоговых и неналоговых доходов, в 33 регионах он составил от 5 % до 23 %. Отношение дефицита к налоговым и неналоговым доходам регионов имеет наибольшие показатели в Херсонской области – 49,9 %, Кемеровской области – 31,2 %, Кировской области – 23,6 %.

14. С учетом Федеральной территории «Сириус», профицит которой составил 1,1 млрд рублей.

2. Доходы консолидированных бюджетов регионов

В I квартале 2025 года из собранных налоговых доходов¹⁵ в федеральный бюджет поступило 6 473,1 млрд рублей (60,9 % объема собранных доходов), в бюджеты субъектов Российской Федерации – 4 160,8 млрд рублей (39,1 %).

Сложившиеся пропорции распределения налоговых доходов показали, что доля зачисления в федеральный бюджет более 50 % от собранных доходов сложилась в 26 субъектах Российской Федерации, из них наибольшие значения в Ямало-Ненецком автономном округе (89,8 %), Ханты-Мансийском автономном округе – Югра (89,4 %), Оренбургской области (86,1 %), Пермском крае (82,5 %), Ненецком автономном округе (82,4 %), Томской области (81,8 %).

Более 50 % собранных налоговых доходов зачислено в консолидированные бюджеты субъектов Российской Федерации 58 регионов.

В пяти регионах (Республика Хакасия, Забайкальский край, Магаданская и Мурманская области, Чукотский автономный округ) сложились отрицательные значения по федеральному бюджету, что связано со значительным влиянием на доходную часть поступления НДС.

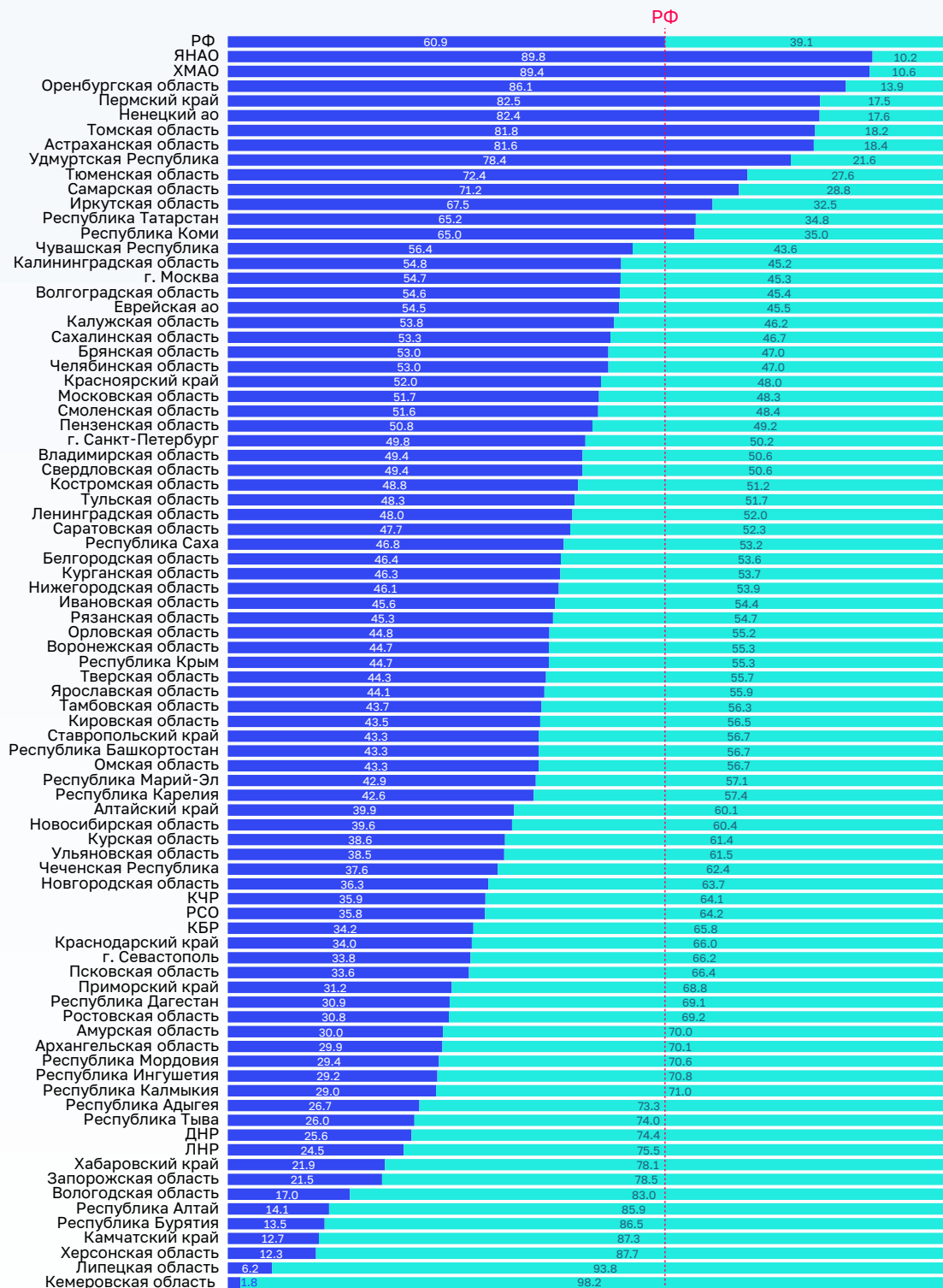
В номинальном выражении наибольший вклад по объему собранных налоговых доходов в доход федерального бюджета занимают поступления от г. Москвы (1 274,8 млрд рублей), Ханты-Мансийского автономного округа – Югры (1 068,1 млрд рублей), Ямало-Ненецкого автономного округа (786,0 млрд рублей).

Рост доходов консолидированных бюджетов регионов связан с увеличением налоговых и неналоговых доходов на 11 %, безвозмездные поступления, напротив, снизились на 6 %.

15. По данным формы ФНС 1-НМ «Отчет о начислении и поступлении налогов, сборов, страховых взносов и иных обязательных платежей в бюджетную систему Российской Федерации по состоянию на 1 апреля 2025 года».

Распределение собранных налоговых доходов между федеральным бюджетом и консолидированными бюджетами субъектов РФ в I квартале 2025 года

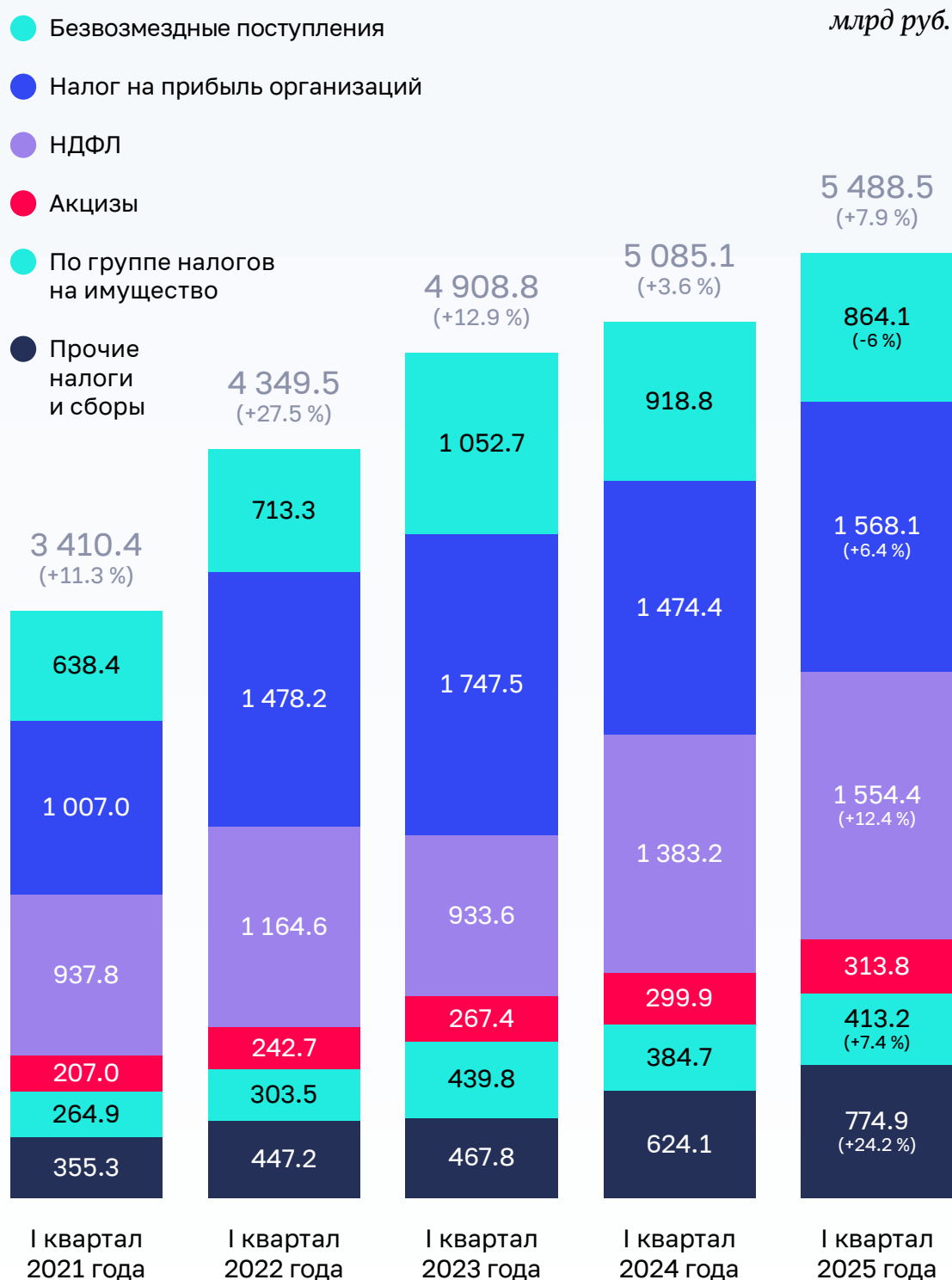
%



● Федеральный бюджет

● Консолидированные бюджеты субъектов РФ

Структура доходов консолидированных бюджетов субъектов Российской Федерации в I квартале в 2021–2025 годах



Положительное влияние на динамику поступления налоговых и неналоговых доходов оказали поступления по всем источникам: налогу на прибыль организаций – на 6,4 %, НДС – на 12,4 %, группе налогов на имущество – на 7,4 %, акцизам – на 4,6 %.

Кроме того, отмечается рост в 2 раза доходов от размещения средств бюджетов (составили 177,0 млрд рублей), в том числе доходов от операций по управлению остатками средств на едином казначейском счете, зачисляемые в бюджеты бюджетной системы Российской Федерации – в 2,9 раза (88,3 млрд рублей), доходов от размещения временно свободных средств бюджетов субъектов Российской Федерации – в 1,5 раза (88,7 млрд рублей).

В структуре доходов консолидированных бюджетов регионов продолжается тенденция к снижению доли безвозмездных перечислений от других бюджетов бюджетной системы Российской Федерации с 15,9 % в I квартале 2024 года до 14,2 % в I квартале 2025 года.

В структуре налоговых и неналоговых доходов удельный вес налога на прибыль организаций составляет 28,6 %, НДС – 28,3 %, по группе налогов на имущество – 7,5 %, по группе акцизов – 5,7 %, что практически соответствует прошлому году.

Рост налоговых и неналоговых доходов отмечается в 80 субъектах Российской Федерации, из них выше среднероссийского уровня (111 %) в 51 регионе.

Рост налоговых и неналоговых доходов, как и в прошлом году, связан с ростом НДС в большинстве субъектов Российской Федерации. На снижение налоговых и неналоговых доходов в 9 регионах¹⁶ повлияло значительное падение поступлений налога на прибыль организаций (за исключением Вологодской области, где наблюдается снижение НДС).

Снижение объема перечисленных регионам безвозмездных перечислений от других бюджетов бюджетной системы Российской Федерации в целом на 3,6 % отмечается в 46 регионах и связано со снижением перечисления регионам дотаций (на 11,4 %), а также субсидий (на 9,4 %). При этом отмечается значительный рост (в 1,8 раза) иных межбюджетных трансфертов.

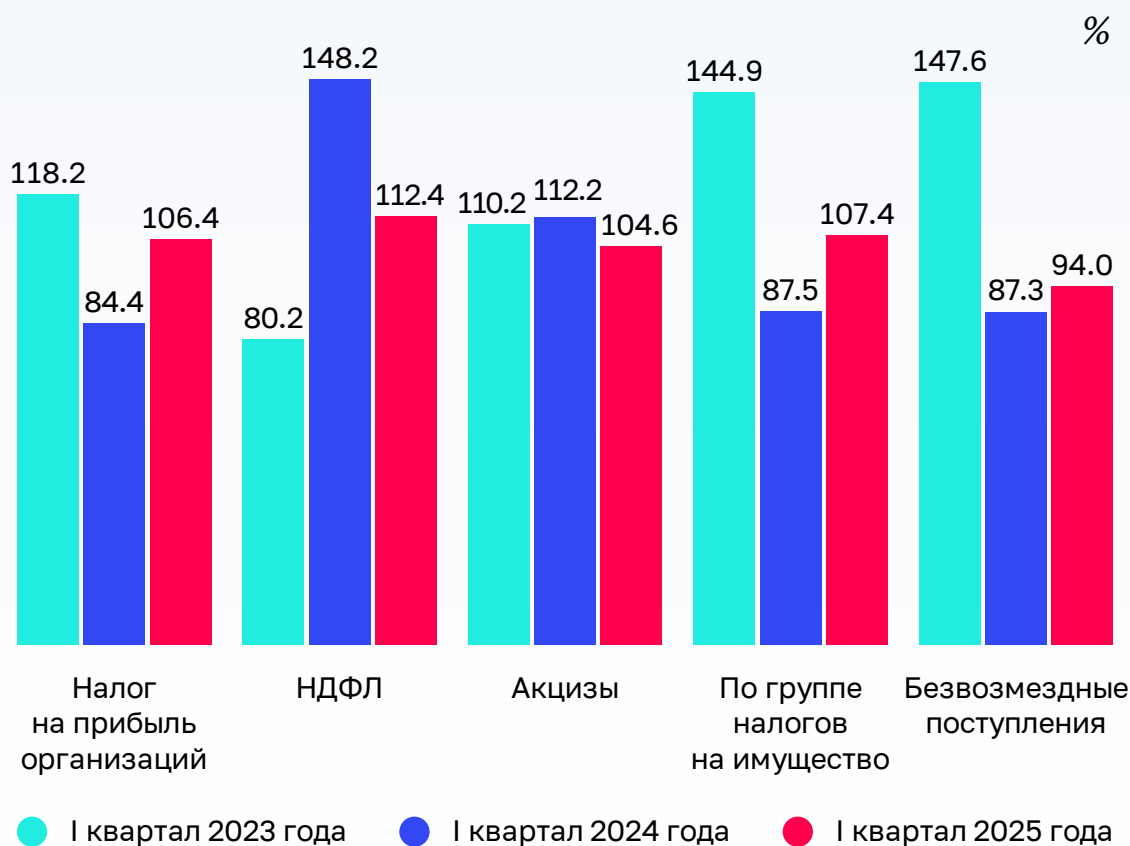
По итогам I квартала 2025 года общий объем доходов сократился в 31 регионе, из них в 6 – за счет сокращения как налоговых и неналоговых доходов, так и межбюджетных трансфертов (Республика Карелия, Ставропольский край, Архангельская, Волгоградская, Кемеровская и Сахалинская области).

Во всех этих регионах произошло заметное сокращение поступлений налога на прибыль организаций и одновременное сокращение поступления из федерального бюджета субсидий.

Динамика темпов роста (снижения) по основным видам поступлений в консолидированные бюджеты субъектов Российской Федерации отражена на следующей диаграмме.

16. Республика Карелия и Коми, Ставропольский край, Архангельская, Вологодская, Волгоградская, Кемеровская, Саратовская, Сахалинская области.

Динамика темпов роста (снижения) по основным видам поступлений в консолидированные бюджеты субъектов Российской Федерации



По сравнению с аналогичным периодом прошлого года, в январе – марте 2025 года положительный темп роста показали налог на прибыль организаций (106,4 %), поступления по группе имущественных налогов (107,4 %). Вместе с тем по НДФЛ и акцизам темпы роста отстают от прошлогодних, а по безвозмездным поступлениям снижение отмечается второй год подряд.

На результаты исполнения региональных бюджетов в отчетном периоде оказывают влияние социально-экономические показатели. По данным Росстата, в I квартале 2025 года индекс промышленного производства в среднем по Российской Федерации, по сравнению с I кварталом 2024 года, вырос на 1,1 %, что связано с ростом на 4,7 % по виду экономической деятельности «Обрабатывающие производства».

По видам экономической деятельности «Добыча полезных ископаемых» отмечается снижение на 3,7 %, «Обеспечение электрической энергией и паром» – на 3,9 %, «Водоснабжение, водоотведение, организация сбора и утилизации отходов, ликвидации загрязнений» – на 0,1 %.

Прирост индекса промышленного производства в I квартале 2025 года отмечается в 45 регионах¹⁷, из них выше среднероссийского уровня (101,1 %) в 38 регионах. Рост связан в основном с высокой динамикой по виду экономической деятельности «Обрабатывающие производства» в данных регионах.

Снижение индекса промышленного производства зафиксировано в 39 регионах, из них наибольшее в Республике Дагестан (на 34,3 %), Республике Северная Осетия – Алания (на 25 %), Республике Калмыкия (на 11,4 %), Камчатском крае (на 10,9 %).

По оперативным данным Росстата, в 2024 году в обрабатывающем производстве увеличилось производство прочих транспортных средств и оборудования (на 35,8 %), готовых металлических изделий, кроме машин и оборудования (на 18,2 %), лекарственных средств (на 16,8 %), компьютеров, электронных и оптических изделий (на 12,7 %), ремонт и монтаж машин и оборудования (на 10,2 %). Спад отмечается в металлургическом производстве – на 2,8 %, производстве прочей неметаллической минеральной продукции – на 5,8 %, производстве автотранспортных средств, прицепов и полуприцепов – на 9,5 %.

В добыче полезных ископаемых наблюдается снижение добычи угля коксующегося – на 8,4 %, гранита – на 14,3 %, песка – на 10,8 %, газа природного – на 5,9 %, газа нефтяного попутного – на 4,6 %, газа горючего природного сжиженного – на 4,1 %. При этом отмечается рост добычи угля (за исключением антрацита и коксующегося) на 8,6 %.

2.1. Поступления налога на прибыль организаций в I квартале 2025 года выросли на 93,7 млрд рублей, или на 6,4 %, и составили 1 568,1 млрд рублей. Исполнение прогнозируемого на 2025 год объема по данному налогу (по регионам, представившим прогнозные данные) составило 25,3 %.

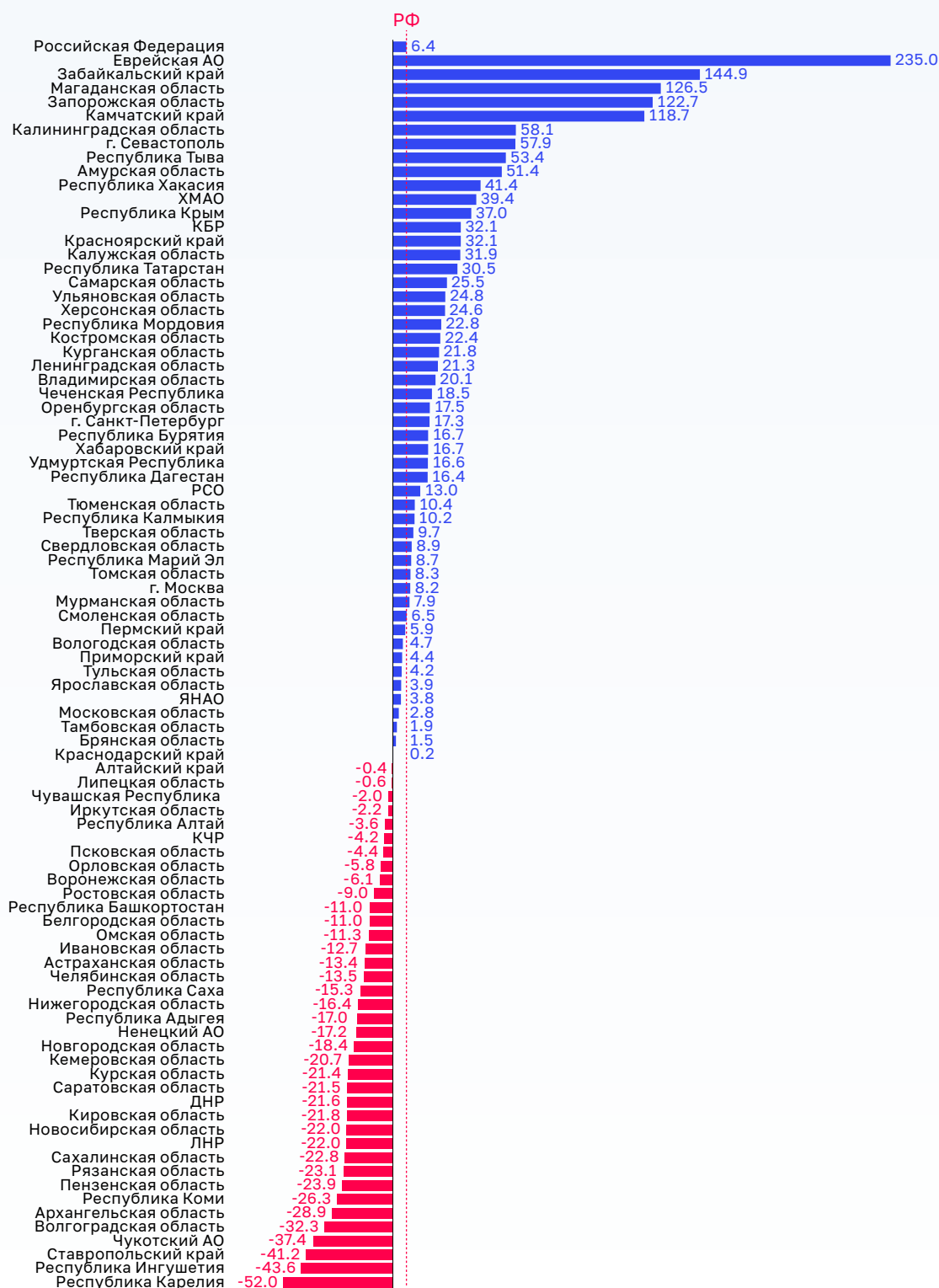
В I квартале 2025 года поступления данного налога выросли в 51 регионе, при этом выше индекса потребительских цен (110,1 %) – в 34 регионах, из них наибольший рост отмечается в Еврейской автономной области (в 7,4 раза), Забайкальском крае (в 2,4 раза), Камчатском крае (в 2,2 раза), Магаданской области (в 2,3 раза).

Темпы роста поступления налога на прибыль организаций в I квартале 2025 года в разрезе субъектов Российской Федерации представлены на следующей диаграмме.

17. По данным Росстата без учета новых регионов.

Темпы роста поступления налога на прибыль организаций в I квартале 2025 года в разрезе субъектов Российской Федерации

%



Наибольшая доля прироста налога на прибыль организаций приходится на пять субъектов Российской Федерации г. Москву – 37,3 млрд рублей, или 24,5 % от совокупного прироста данного налога по стране, г. Санкт-Петербург – 16,7 млрд рублей, или 11 %, Республику Татарстан – 13,1 млрд рублей, или 8,6 %, Красноярский край – 12,7 млрд рублей, или 8,4 %, Ханты-Мансийский автономный округ – Югру -10,6 млрд рублей, или 7 %. В остальных регионах прирост не столь значительный (от 0,1 млрд рублей в Брянской области до 5,9 млрд рублей в Самарской области).

Увеличение поступлений данного налога в Магаданской области¹⁸ сложилось в связи с ростом средних фактических цен на драгметаллы (по данным Минприроды Магаданской области, в январе – марте 2025 года по золоту – более 41 %, по серебру – более 39 %), ростом добычи золота на 2,2 тонны (добыто 9,95 тонн), при снижении добычи серебра на 48,6 тонн (добыто 54,52 тонн), а также увеличением платежей от 2-х крупнейших налогоплательщиков (один из которых является участником РИП, платежи от которого поступают с 2024 года по налоговой ставке 10 % (вместо «нулевой», применяемой в предыдущие годы).

Рост полученного финансового результата золотодобывающими организациями также положительно повлиял на поступления данного налога в Забайкальском крае.

В Еврейской автономной области увеличение поступлений по налогу на прибыль обусловлено разовой сделкой от продажи крупного инвестиционного объекта на территории области.

На рост поступлений в Камчатском крае оказала влияние контрольно-аналитическая работа УФНС, направленная на побуждение к самостоятельному уточнению отдельными налогоплательщиками налоговых обязательств за прошлые налоговые периоды. Кроме того, на рост поступлений оказало влияние окончание сроков применения пониженных ставок налога в регионе.

Снизилась поступления налога на прибыль организаций в 38 регионах, из них более чем на 20 % – в 17 регионах. Значительное снижение отмечается в Республике Карелия – в 2,1 раза, Республике Ингушетия – на 43,6 %, Ставропольский крае – на 41,2 %, Чукотском автономном округе – на 37,4 %, Волгоградской области – на 32,3 %.

В наибольшей степени проблемы с поступлениями налога на прибыль испытывают регионы, работавшие на экспорт, специализирующиеся на добыче нефти и газа, угля, химической промышленности, металлургии в результате введения санкционных ограничений, снижения цен на уголь, снижения возможностей по перевозке продукции по железнодорожным путям, получения убытка от изменения стоимости валюты (Республика Карелия, Республика Коми, Республика Саха (Якутия), Астраханская, Иркутская, Кемеровская, Липецкая, Новосибирская, Сахалинская области, Ненецкий автономный округ).

18. Письмо Губернатора Магаданской области Носова С.К. от 18 апреля 2025 г. № 2689/01/13.

В Чукотском автономном округе¹⁹ снижение поступлений обусловлено наличием переплаты в бюджете по представленному в декабре 2024 года заявлению в счет исполнения предстоящей обязанности по уплате налогов от крупнейшего налогоплательщика по уплате исчисленных авансовых платежей.

В Республике Карелия²⁰ существенное снижение поступлений налога на прибыль организаций связано с уменьшением рядом организаций ежемесячных авансовых платежей, а также осуществленными возвратами налога на прибыль организаций из регионального бюджета крупнейшими налогоплательщиками республики металлургической отрасли, в том числе в результате представления уточненной декларации к уменьшению по налогу на прибыль по итогам 2021–2022 годов, в связи с использованием права на применение инвестиционного налогового вычета по налогу на прибыль организаций крупнейшим налогоплательщиком металлургической области – бывшим ответственным участником КГН.

Снижение поступлений по данному налогу в Кемеровской области²¹ связано с ухудшением финансовых результатов работы угледобывающих предприятий области в 2025 году при значительной доле условно-постоянных затрат в угольной отрасли (на обслуживание работоспособности угольных предприятий, транспортировку угольной продукции, капитальные вложения, амортизационные начисления, оплату труда с отчислениями и др.) в связи со снижением цен реализации угольной продукции, ростом логистических экспортных затрат, сокращением спроса и введением импортных пошлин со стороны Китая, а также ограничением объемов отгрузки угля в восточном направлении из-за недостаточной пропускной способности РЖД в условиях введения санкций недружественными странами.

На динамику поступлений данного налога в Республике Ингушетия²² и Ставропольском крае²³ оказало влияние снижение показателей финансово-хозяйственной деятельности организаций, в следствие чего сложилось уменьшение налогооблагаемой прибыли отдельных организаций.

Сложившаяся динамика поступления налога на прибыль организаций обусловлена результатами финансового-хозяйственной деятельности организаций, в том числе осуществлением возвратов налогоплательщиками в I квартале 2025 года по налоговым декларациям за налоговый период 2024 года в Волгоградской²⁴, Воронежской²⁵,

-
19. Письмо Департамента финансов, экономики и имущественных отношений Чукотского автономного округа от 21 апреля 2025 г. № 07-3/1501.
 20. Письмо Минфина Республики Карелия от 22 апреля 2025 г. № 3207/12.1-08/МФ-и.
 21. Письмо Правительства Кемеровской области – Кузбасса от 21 апреля 2025 г. № И23-23/3362.
 22. Письмо Минфина Республики Ингушетия от 23 апреля 2025 г. № 1365/01.
 23. Письмо Правительства Ставропольского края от 22 апреля 2025 г. № 08-20.1/8933.
 24. Письмо администрации Волгоградской области от 22 апреля 2025 г. № 06-08-01-23/3062.
 25. Письмо Правительства Воронежской области от 18 апреля 2025 г. № 03-11/105.

Нижегородской²⁶, Кировской²⁷, Иркутской²⁸, Рязанской²⁹, Челябинской³⁰ областях.

В Республике Карелия, Республике Коми³¹, Астраханской³², Архангельской, Белгородской³³, Пензенской³⁴, Псковской³⁵, снижение поступлений связано в том числе со снижением поступлений налога на прибыль от организаций, которые до 1 января 2023 года являлись участниками консолидированной группы налогоплательщиков (через механизм распределения).

На поступления налога на прибыль в ряде регионов оказывает значительное влияние отмена с 1 января 2023 года института КГН, и действие в 2023–2025 годах временного переходного периода, предполагающего снижение объема налога для распределения в централизованном порядке по дифференцированным нормативам между регионами в 2023 году – 80 % от объемов поступлений соответствующих налоговых доходов, в 2024 году – 60 % и в 2025 году – 40 %.

По данным статистической налоговой отчетности по форме № 1-НМ, в январе – марте 2025 года в консолидированный бюджет Российской Федерации поступило налога на прибыль от организаций, которые до 1 января 2023 года являлись участниками КГН, в объеме 212,2 млрд рублей, что на 51,1 млн рублей, или на 31,7 %, больше показателя соответствующего периода 2024 года (161,1 млрд рублей), в том числе в федеральный бюджет поступило 72,4 млрд рублей, что на 47,3 млрд рублей, или в 2,9 раза, больше соответствующего периода 2024 года, консолидированные бюджеты регионов – 139,8 млрд рублей, что на 3,8 млрд рублей, или на 2,8 %, больше уровня соответствующего периода 2024 года.

Рост поступления налога на прибыль от организаций, которые до 1 января 2023 года являлись участниками КГН в январе – марте 2025 года отмечается в 49 субъектах Российской Федерации. Наибольший прирост поступлений приходится на Ханты-Мансийский автономный округ (на 5,3 млрд рублей), Республику Татарстан (на 5,2 млрд рублей), Ленинградскую область (на 3,6 млрд рублей).

В то же время в 36 субъектах Российской Федерации отмечено снижение поступления налога на прибыль организаций, входивших в состав КГН, из них наибольшее снижение пришлось на г. Москву (19,0 млрд рублей), Ямало-Ненецкий автономный округ (4,0 млрд рублей), Нижегородскую область (2,9 млрд рублей).

-
26. Письмо Минфина Нижегородской области от 21 апреля 2025 г. № Исх-306-212903/25.
 27. Письмо Минфина Кировской области от 21 апреля 2025 г. № 751-53-10-12.
 28. Письмо Правительства Иркутской области от 21 апреля 2025 г. № 02-52-1416/25-02-1-24/Э.
 29. Письмо Минфина Рязанской области от 22 апреля 2025 г. № ДН/14-1319/Э.
 30. Письмо Минфина Челябинской области от 18 апреля 2025 г. № 11/1-13/6/33/1746.
 31. Письмо Минфина Республики Коми от 21 апреля 2025 г. № 17-13/2018.
 32. Письмо Минфина Астраханской области от 21 апреля 2025 г. № 102-01-499/2742.
 33. Письмо Губернатора Белгородской области Гладкова В.В. от 29 апреля 2025 г. № 1/8-4329-1-160.
 34. Письмо Правительства Пензенской области от 21 апреля 2025 г. № 2-4-5702.
 35. Письмо Комитета по финансам Псковской области от 22 апреля 2025 г. № ФН-07-307.

Прирост (сокращение) поступлений налога на прибыль организаций в консолидированные бюджеты субъектов Российской Федерации по видам экономической деятельности в I квартале 2025 года относительно I квартала 2024 года

%



По данным ФНС России³⁶, поступление налога на прибыль в целом показало положительную динамику практически по всем видам деятельности за исключением поступлений от организаций, работающих в сфере транспортировки и хранения (снижение на 9,7 %), информации и связи (снижение на 7,3 %), финансовой и страховой сфере (на 23,6 %).

Значительные темпы роста показали поступления по налогу на прибыль от предприятий и организаций, осуществляющих деятельность в области культуры и спорта (на 66 %), деятельность гостиниц и предприятий общественного питания (на 62,3 %), в сфере добычи полезных ископаемых (на 26,4 %).

2.2. НДС является наиболее стабильным для региональных бюджетов.

В отчетном периоде поступления данного налога выросли на 12,4 %, и составили 1554,4 млрд рублей, из них поступления г. Москвы – 423,7 млрд рублей, или 27,3 % всех поступлений, Московской области – 111,5 млн рублей, или 7,2 %, г. Санкт-Петербурга – 105,8 млрд рублей, или 6,8 %. Рост отмечается в 86 регионах, при этом выше индекса потребительских цен (110,1 %) – в 68 регионах. Исполнение прогнозируемого объема по данному налогу (по регионам, представившим прогнозные данные) составило 19,2 %.

Наибольший рост показали Херсонская область – в 2 раза, Белгородская область – на 39,8 %, Амурская область – на 37,1 %, ЛНР – на 34,3 %, г. Севастополь – на 33,8 %, Республика Алтай – на 32,6 %, Костромская область – на 31,8 %.

Снижение отмечается в трех регионах: Вологодской области (на 8,7 %), Иркутской области (на 8,3 %), Орловской области (на 7,7 %), что связано со снижением поступления дивидендных выплат в данных регионах вследствие «высокой базы» I квартала 2024 года³⁷.

Положительная динамика поступлений обеспечивается ростом фонда заработной платы (по данным Росстата, в январе – феврале 2025 года номинальная заработная плата увеличилась на 15,7 % к аналогичному периоду 2024 года, реальная – на 5,2 %), а также увеличением МРОТ с 1 января 2025 года на 16,6 % (с 19 242 рублей на 1 января 2024 года до 22 440 рублей 1 января 2025 года).

Наибольший темп роста поступлений по налогу обеспечили организации в сфере деятельности гостиниц и предприятий общественного питания – 125,3 %, в области здравоохранения и социальных услуг – 122,1 %, в области культуры, спорта, организации досуга и развлечений – 119,3 %, обрабатывающие производства – 117,2 %. Снизил перечисление НДС организации в сфере добычи полезных ископаемых – на 1,2 %, организации финансовой и страховой деятельности – на 0,8 %.

36. Форма 1-НОМ «Начисление и поступление налогов, сборов и страховых взносов в бюджетную систему Российской Федерации по основным видам экономической деятельности» по состоянию на 1 апреля 2025 года.

37. Письма Правительства Орловской области от 21 апреля 2025 г. № 2-308 и Администрации Губернатора Вологодской области от 18 апреля 2025 г. № ИХ.01-5282/25.

Общую динамику определяет масштабный рост поступлений НДС в г. Москве (прирост на 33,3 млрд рублей, или на 8,5 % к аналогичному периоду 2024 года), Московской области (прирост на 20,3 млрд рублей, или на 22,2 %).

В большинстве других регионов прирост не столь значительный от 0,01 млрд рублей в Республике Ингушетия до 6,7 млрд рублей в Свердловской области.

2.3. По сводной группе акцизов по подакцизным товарам (продукции), производимым на территории Российской Федерации, поступления выросли, по сравнению с аналогичным периодом 2024 года, в 60 регионах в целом на 13,95 млрд рублей, или на 4,6 %, и составили 313,8 млрд рублей. Наибольший рост отмечается в Чукотском автономном округе (в 2,2 раза), Республике Тыва (на 44 %), Амурской области (на 43 %), Еврейской автономной области (на 42,4 %).

Удельный вес акцизов в доходах консолидированных бюджетов регионов составляет всего 5,7 % (снизился по сравнению с I кварталом 2024 года на 0,2 процентного пункта).

Рост поступлений связан с индексацией налоговых ставок и ростом объемов реализации подакцизных товаров.

Положительную динамику обеспечили поступления по:

акцизам на пиво, производимое на территории Российской Федерации, поступления по которым выросли на 4,5 % и составили 51,4 млрд рублей (рост в 65 регионах) доходам от уплаты акцизов на дизельное топливо, подлежащие распределению между бюджетами субъектов Российской Федерации и местными бюджетами с учетом установленных дифференцированных нормативов отчислений в местные бюджеты, – выросли на 6,5 % и составили 100,6 млрд рублей (рост в 58 регионах) доходам от уплаты акцизов на автомобильный бензин, подлежащие распределению между бюджетами субъектов Российской Федерации и местными бюджетами с учетом установленных дифференцированных нормативов отчислений в местные бюджеты, – выросли на 4,2 % и составили 112,3 млрд рублей (рост в 56 регионах) доходам от уплаты акцизов на алкогольную продукцию с объемной долей этилового спирта свыше 9 % (за исключением пива, вин, фруктовых вин, игристых вин (шампанских), винных напитков, изготавливаемых без добавления ректификованного этилового спирта, произведенного из пищевого сырья, и (или) спиртованных виноградного или иного фруктового сусла, и (или) винного дистиллята, и (или) фруктового дистиллята), подлежащие распределению в бюджеты субъектов Российской Федерации, – выросли на 1 % и составили 49,2 млрд рублей (рост в 57 регионах).

2.4. По группе имущественных налогов в I квартале 2025 года общая сумма поступлений выросла, по сравнению с I кварталом 2024 года, на 28,5 млрд рублей, или на 7,4 %, и составила 413,2 млрд рублей.

Рост отмечается по поступлениям налога на имущество организаций – на 8 % (поступления составили 336,1 млрд рублей), налогу на имущество физических лиц – на 2,9 % (7,2 млрд рублей), земельному налогу – на 13 % (43,8 млрд рублей), налогу на игорный бизнес – на 50,1 % (0,7 млрд рублей). Снизилась поступления транспортного налога – на 6,7 % и составили 25,5 млрд рублей.

Удельный вес поступлений по данной группе налогов в доходах консолидированных бюджетов регионов составляет 7,5 % (доля региональных налогов – 6,6 %, местных налогов – 0,9 %).

Сроки уплаты данных налогов в соответствии с Налоговым кодексом Российской Федерации – 1 декабря. В отчетном периоде в доходы регионов поступала только недоимка по налогам.

Отрицательная динамика по транспортному налогу обусловлена высоким уровнем собираемости налога и погашением задолженности физическими лицами в аналогичный период 2024 года.

2.5. Безвозмездные поступления от бюджетов других уровней, по сравнению с аналогичным периодом 2024 года, снизились на 3,6 %, и составили 777,5 млрд рублей.

В рамках безвозмездных перечислений субъектам Российской Федерации из федерального бюджета в I квартале 2025 года перечислены межбюджетные трансферты в размере 761,3 млрд рублей, в том числе дотации – 288,7 млрд рублей, субсидии – 311,0 млрд рублей, субвенции – 92,9 млрд рублей, иные межбюджетные трансферты – 68,7 млрд рублей.

Объем межбюджетных трансфертов, по сравнению с I кварталом 2024 года, снизился на 4,2 %, при этом дотаций – на 11,6 %, субсидий – на 9,7 %. Необходимо отметить рост в 2 раза иных межбюджетных трансфертов.

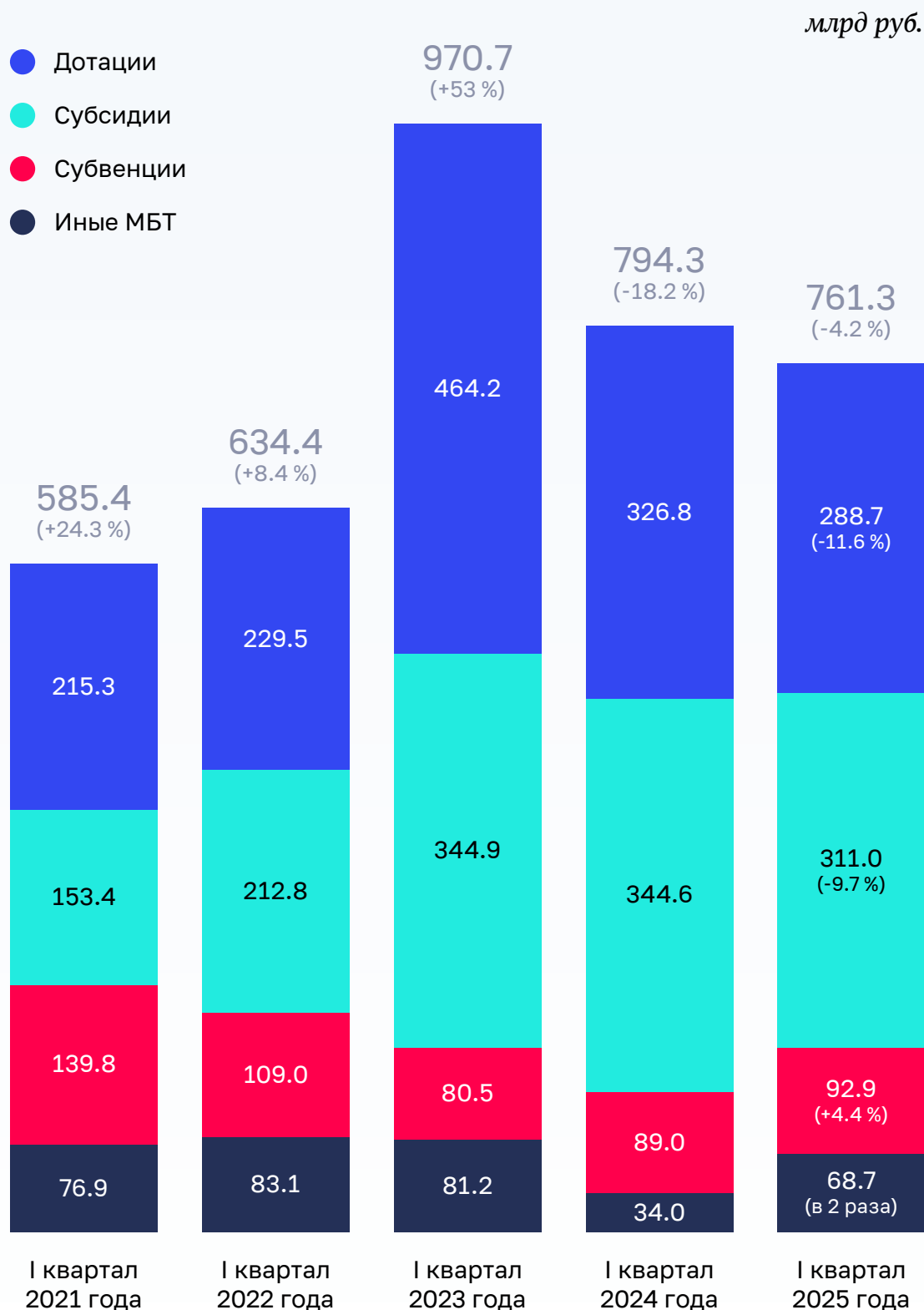
Снижение объема перечисленных дотаций отмечается в 49 регионах (из них наибольшее в Амурской области (в 42,9 раза), Донецкой Народной Республике – в 5 раз, Херсонской области – в 4,6 раза, Нижегородской области – в 3,1 раза. Кроме того, в I квартале 2025 года не получили дотации (при наличии поступлений в I квартале 2024 года) - 9 регионов³⁸.

Объем перечисленных субсидий снизился в 48 регионах, из них в 14 регионах³⁹ – более чем в 2 раза .

38. Республика Коми, Белгородская, Вологодская, Иркутская, Кемеровская, Липецкая, Новосибирская, Тульская, Ярославская области.

39. В Республике Татарстан в 10,5 раза, Карачаево-Черкесской Республике и Тульской области – в 3 раза, Нижегородской области – в 2,4 раза, Кемеровской, Липецкой, Орловской и Самарской областях – в 2,3 раза, Чувашской Республике, Костромской, Тверской и Ульяновской областях – в 2,2 раза, Республике Марий Эл и Магаданской области – в 2,1 раза.

Динамика и структура перечисления межбюджетных трансфертов в I квартале в 2021–2025 годах



В структуре межбюджетных трансфертов в отчетном периоде снизилась доля дотаций с 41,1 % в I квартале 2024 года до 37,9 % в I квартале 2025 года. Удельный вес целевых межбюджетных трансфертов составил 62,1 % против 58,9 % в I квартале 2024 года, что связано со значительным ростом доли иных межбюджетных трансфертов с 4,3 % в I квартале 2024 года до 9 % в I квартале 2025 года.

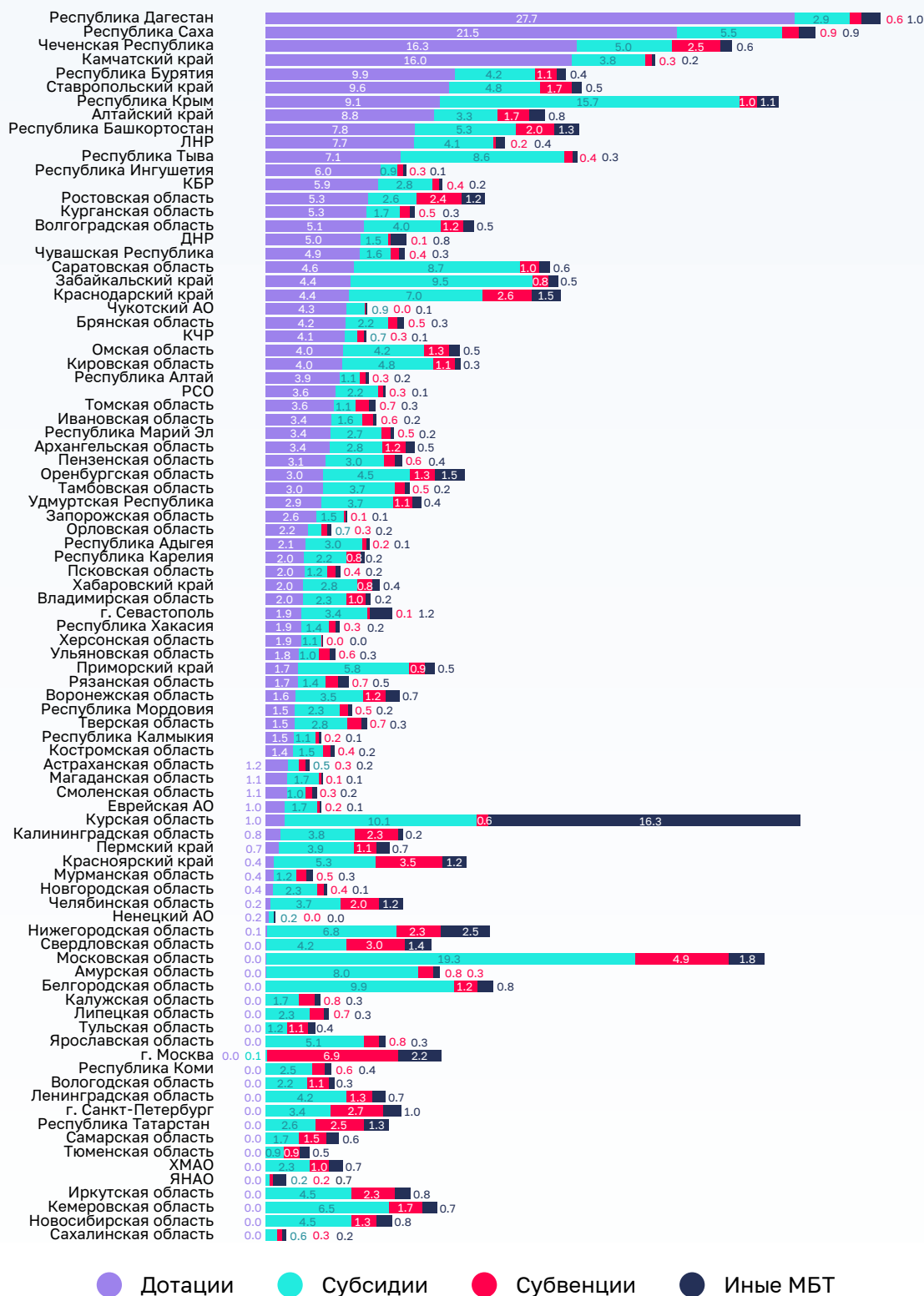
В целом безвозмездные поступления от других бюджетов бюджетной системы Российской Федерации снизились в 46 регионах, из них наибольшее снижение отмечается в Республике Татарстан в 4,8 раза, Донецкой Народной Республике – в 3,7 раза, Херсонской области – в 3 раза, Кемеровской области – в 2 раза.

Значительный объем перечисленных из федерального бюджета субсидий отмечается в Московской области (связан со значительным перечислением субсидии бюджетам на развитие и приведение в нормативное состояние автомобильных дорог регионального или межмуниципального, местного значения, включающих искусственные дорожные сооружения в объеме 14,8 млрд рублей, или 76,7 % всех перечисленных региону субсидий), в Республике Крым (перечислены субсидии на реализацию мероприятий по социально-экономическому развитию Республики Крым и г. Севастополя в объеме 12,8 млрд рублей, или 81,5 %), в Белгородской и Курской областях (субсидии бюджетам за счет средств резервного фонда Правительства Российской Федерации в объеме 6,9 млрд рублей, или 69,7 %, и 7,5 млрд рублей, или 74,3 %, соответственно), в Забайкальском крае (субсидии бюджетам на реализацию мероприятий планов социального развития центров экономического роста субъектов Российской Федерации, входящих в состав Дальневосточного федерального округа в объеме 2,7 млрд рублей, или 28,4 %, и субсидии бюджетам на развитие и приведение в нормативное состояние автомобильных дорог регионального или межмуниципального, местного значения, включающих искусственные дорожные сооружения в объеме 2,9 млн рублей, или 30,5 %).

Значительный объем перечисленных иных межбюджетных трансфертов отмечается в Курской области (средства резервного фонда Правительства Российской Федерации в объеме 15,7 млрд рублей, или 96,3 % перечисленных региону иных межбюджетных трансфертов), Нижегородской области (на создание ИТ-кампуса в г. Нижнем Новгороде в объеме 1,6 млрд рублей, или 64 %), г. Москве (на реализацию отдельных полномочий в области лекарственного обеспечения в объеме 1,3 млрд рублей, или 59,1 %).

Структура перечисления межбюджетных трансфертов субъектам Российской Федерации из федерального бюджета в I квартале 2025 года

%



3. Расходы консолидированных бюджетов регионов

Расходы консолидированных бюджетов регионов в январе – марте 2025 года составили 5 123,4 млрд рублей и превысили объем расходов 2023 года на 15,5 % (без учета г. Москвы – на 14,8 %), или на 692,4 млрд рублей.

Прирост расходов более, чем на 85 % обеспечен увеличением расходов на национальную экономику – на 23,3 % (без г. Москвы – на 14,1%), образование – на 14,6 % (на 11,7%) и социальную политику – на 25,9 % (на 26,5 %).

Расходы выросли в 77 регионах, в 53 из них – на 10 % и более.

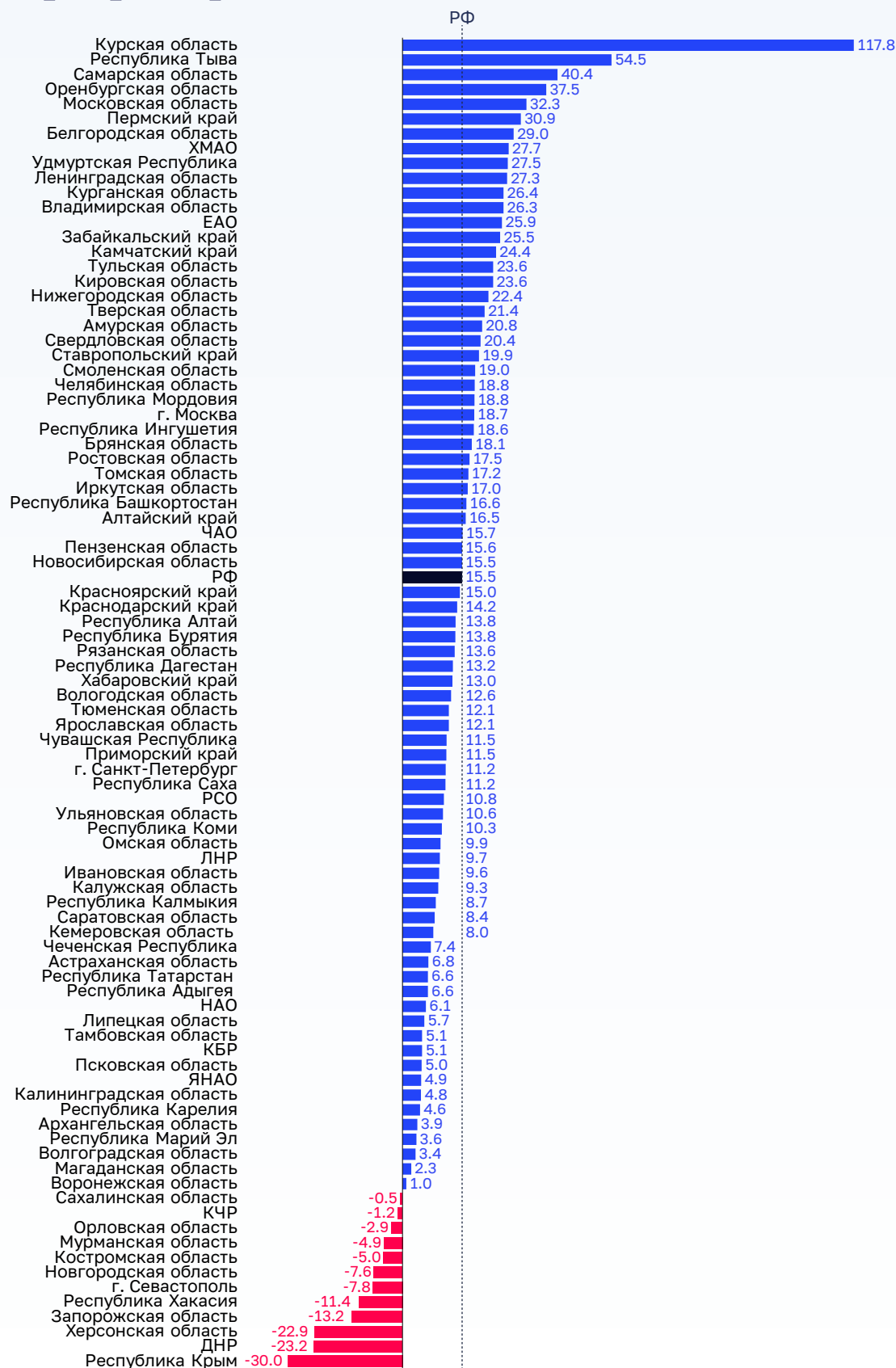
Наибольший прирост сложился в Курской области – в 2,2 раза, Республике Тыва – в 1,5 раза, Самарской области – на 40,4 %, Оренбургской области – на 37,5 %, Московской области – на 32,3 %, Пермском крае – на 30,9 %.

Снижение расходов зафиксировано в 12 регионах, из них наибольшее в Республике Крым – на 30 %, Донецкой Народной Республике – на 23,2 %, Запорожской области – на 13,2 %, Республике Хакасия – на 11,4 %, г. Севастополе – на 7,8 %, Новгородской области – на 7,6 %.

Как и в прошлые годы в структуре расходов наибольшая доля приходится на расходы по разделам 07 «Образование» (24,6 %), 04 «Национальная экономика» (19,7 %), 10 «Социальная политика» (23,8 %), 09 «Здравоохранение» (9,3 %), 05 «Жилищно-коммунальное хозяйство» (7,3 %). В этой связи динамика общего объема расходов консолидированных бюджетов регионов зависит от роста или снижения затрат по данным направлениям.

Прирост (снижение) расходов в разрезе регионов

%



Основные параметры исполнения расходов консолидированных бюджетов субъектов Российской Федерации отражены в следующей таблице.

Разделы классификации расходов бюджетов	Расходы на 1 апреля 2025 года, млрд рублей	в %			Справочно: январь-март 2024 года к январю-марту 2023 года
		к утвержденным бюджетным назначениям	к общему объему расходов	к 2024 году	
Всего	5 153,4	19,1	100	115,5	105,9
в том числе:					
0100 «Общегосударственные вопросы»	324,1	13,3	6,3	104,9	108
0200 «Национальная оборона»	6,8	18,3	0,1	76,8	18,4
0300 «Национальная безопасность и правоохранительная деятельность»	63,0	18,7	1,2	70,2	147,9
0400 «Национальная экономика»	1 012,7	17	19,7	123,3	103,8
0500 «Жилищно-коммунальное хозяйство»	375,0	13,5	7,3	96,1	106,9
0600 «Охрана окружающей среды»	13,3	11,1	0,3	54,4	63,6
0700 «Образование»	1 269,7	20	24,6	114,6	111,8
0800 «Культура и кинематография»	209,5	22,1	4,1	127,8	121
0900 «Здравоохранение»	480,4	20,9	9,3	110,5	119,3
1000 «Социальная политика»	1 228,1	26	23,8	125,9	96,5
1100 «Физическая культура и спорт»	132,0	19,4	2,6	124,5	111,7
1200 «Средства массовой информации»	18,3	24,7	0,4	107,6	114,9
1300 «Обслуживание государственного и муниципального долга»	19,0	8,2	0,4	155,5	106,8

Допускается погрешность в обе стороны за счет округления

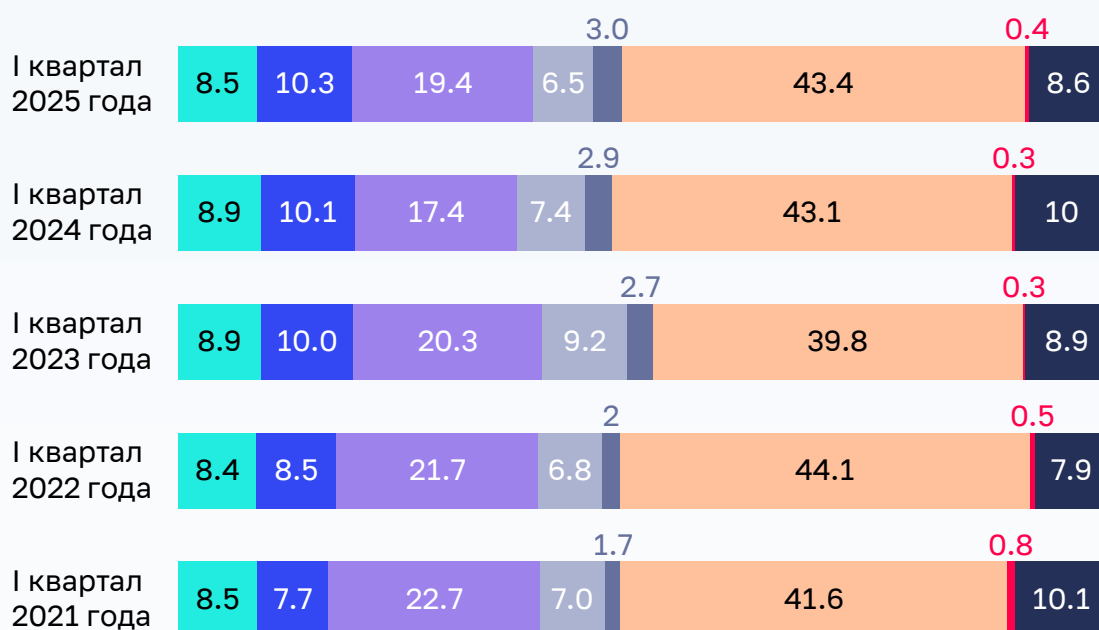
По сравнению с показателями аналогичного периода 2024 года, увеличились расходы по разделам 01 «Общегосударственные вопросы» – на 4,9 %, 04 «Национальная экономика» – на 23,3 %, 07 «Образование» – на 14,6 %, 08 «Культура и кинематография» – на 27,8 %, 09 «Здравоохранение» – на 10,5 %, 10 «Социальная политика» – на 25,9 %, 11 «Физическая культура и спорт» – на 24,5 %, 12 «Средства массовой информации» – на 7,6 %, 13 «Обслуживание государственного и муниципального долга» – в 1,6 раза.

Снижение расходов произошло по разделу 02 «Национальная оборона» – на 23,2 %, 03 «Национальная безопасность и правоохранительная деятельность» – на 29,8 %, 05 «Жилищно-коммунальное хозяйство» – на 3,9 % и 06 «Охрана окружающей среды» – на 45,6 %.

В целом по стране исполнение расходов в январе – марте 2025 года сложилось на уровне 19,1 % предусмотренного объема, в 30 регионах – ниже указанного значения.

3.2. В структуре расходов консолидированных бюджетов регионов по состоянию на 1 апреля 2025 года наибольший удельный вес составляют расходы на предоставление субсидий бюджетным, автономным учреждениям и иным некоммерческим организациям – 43,4 %, или 2 236,3 млрд рублей (в 2024 году – 43,1 %, в 2023 году – 39,8 %, в 2022 году – 44,1 %, в 2021 году – 41,6 %) и расходы на социальное обеспечение и иные выплаты населению – 19,4 %, или 1 000,5 млрд рублей (в 2024 году – 17,4 %, в 2023 году – 20,3 %, в 2022 году – 21,7 %, в 2021 году – 22,7 %).

Структура расходов консолидированных бюджетов субъектов Российской Федерации по видам в 2021–2025 годах



- 100 Расходы на выплаты персоналу в целях обеспечения выполнения функций государственными (муниципальными) органами, казенными учреждениями, органами управления государственными внебюджетными фондами
- 200 Закупка товаров, работ и услуг для обеспечения государственных (муниципальных) нужд
- 300 Социальное обеспечение и иные выплаты населению
- 400 Капитальные вложения в объекты государственной (муниципальной) собственности
- 500 Межбюджетные трансферты
- 600 Предоставление субсидий бюджетным, автономным учреждениям и иным некоммерческим организациям
- 700 Обслуживание государственного (муниципального) долга
- 800 Иные бюджетные ассигнования

Расходы на капитальные вложения в объекты государственной (муниципальной) собственности в январе- марте 2025 года году незначительно выросли – на 1,1 %, их доля в структуре расходов консолидированных бюджетов составила 6,5 % (в аналогичном периоде 2024 года – 7,4 %, 2023 года – 9,2 %, 2022 года – 6,8 %, в 2021 года – 7 %). Без учета показателей бюджета г. Москвы капитальные расходы в целом по стране снизились на 5,9 %. Снижение капитальных расходов отмечается в 49 регионах.

Наибольшая доля капитальных расходов отмечается в бюджетах Республики Крым – 17,1 % общего объема расходов, г. Севастополя – 16,4 %, Еврейской автономной области – 14,9 %, Магаданской области – 14 %, Пермского края – 13,9 %, Кемеровской области – 12,1 %, Чеченской Республики – 11,1 %, наименьший удельный вес капитальных расходов в бюджетах Республики Тыва – 0,2 %, Мурманской области – 0,6 %, Республики Коми – 0,7 %, Архангельской и Рязанской областях – 0,9 %, Астраханской, Ивановской и Тамбовской областях – 1 %. В Донецкой Народной Республике, Запорожской и Херсонской областях капитальные расходы в I квартале 2025 года не осуществлялись.

Более половины (62,8 %) суммарного объема капитальных расходов в январе – марте 2025 года приходится на 10 субъектов Российской Федерации (Республика Крым, Краснодарский, Красноярский и Пермский края, Московская и Кемеровская области, г. Москва и г. Санкт-Петербург, Ханты-Мансийский автономный округ, Ямало-Ненецкий автономный округ).

3.3. В январе – марте 2025 года расходы по разделу 04 «Национальная экономика» составили 1 012,7 млрд рублей и выросли на 23,3 % (без учета показателей г. Москвы – на 14,1 %). Исполнение указанных расходов в отчетном периоде составляет 17 % бюджетных назначений, в 50 регионах не превышает указанного значения.

Расходы на национальную экономику выросли в 51 регионе, из них в 30 – на 20 % и более. Наибольший рост сложился в Республике Тыва – в 5,5 раза, Республике Саха (Якутия) – в 2,4 раза, Приморском крае – в 2,1 раза, Забайкальском крае и Московской области – в 1,8 раза.

На национальную экономику приходится 19,7 % общего объема расходов (в январе – марте 2025 года – 18,4 %), при этом в бюджетах 29 регионов доля указанных расходов превышает отмеченный показатель (в Республике Тыва – 37,1 %, Камчатском крае – 31 %, г. Санкт-Петербурге – 29,8 %, Республике Крым – 28,8 %, г. Москве – 28,2 %, Республике Мордовия – 27,4 %).

На г. Москву приходится 26,8 % совокупного объема расходов консолидированных бюджетов субъектов Российской Федерации на национальную экономику по стране, в том числе на транспорт – 53,9 %, связь и информатику – 67,6 % и другие вопросы в области национальной экономики – 43,4 %.

Прирост в целом по разделу в основном обеспечен ростом расходов по подразделам 0408 «Транспорт» – на 22 %, 0409 «Дорожное хозяйство» – на 23,4 %, 0410 «Связь

и информатика» – на 63,5 % и 0412 «Другие вопросы в области национальной экономики» – на 24 %.

Расходы по подразделу 0405 «Сельское хозяйство и рыболовство» в отчетном периоде составили 42,9 млрд рублей и, по сравнению с аналогичным периодом прошлого года, снизились на 31,3 %. Снижение расходов отмечается в 69 субъектах Российской Федерации, при этом в 51 из них расходы снизились на 20 % и более (в Ульяновской области – в 12,8 раза, Свердловской области – в 6,6 раза, Белгородской области – в 6,5 раза, Московской области – в 5,6 раза, Ростовской области – в 4,7 раза, Псковской области – в 4,2 раза, Самарской области – в 4,1 раза, Республике Калмыкия и Республике Карелия – в 3 раза).

По информации регионов, снижение расходов в большинстве субъектов Российской Федерации обусловлено переносом конкурсных отборов на II квартал 2025 года в связи с внесением изменений в Правила по предоставлению и распределению субсидий из федерального бюджета на поддержку приоритетных направлений агропромышленного комплекса и развитие малых форм хозяйствования,⁴⁰ которыми с 1 января 2025 года предусмотрены дополнительные условия для получения субсидий из федерального бюджета – внесение получателями субсидий в Государственный реестр земель сельскохозяйственного назначения сведений о земельных участках, на которых осуществляется или планируется сельскохозяйственное производство.

Причины роста расходов на сельское хозяйство в январе – марте 2025 года в регионах связаны:

в Алтайском крае⁴¹ – с увеличением государственной поддержки сельхозтоваропроизводителей за счет средств федерального бюджета, в том числе предоставление субсидий на поддержку производства и реализации зерновых культур в полном годовом объеме Амурской области⁴² – с увеличением объемов финансирования в 2025 году по проектам Амурской области «Стимулирование инвестиционной деятельности» и «Развитие отраслей овощеводства и картофелеводства», что позволило возместить часть затрат по процентной ставке по инвестиционным кредитам на строительство животноводческих комплексов, на приобретение для животноводческих комплексов оборудования, а также на приобретение племенного скота в Камчатском крае⁴³ – с государственной поддержкой сельскохозяйственных товаропроизводителей в целях финансового обеспечения затрат, связанных с содержанием северных оленей, производством концентрированных кормов, производством и реализацией мяса, а также с возмещением ущерба, понесенного собственниками животных и (или) продукции животного происхождения в результате изъятия животных и (или) продукции животного происхождения для целей утилизации при ликвидации очагов особо

40. Постановление Правительства Российской Федерации от 19 декабря 2024 г. № 1824.

41. Письмо Минфина Алтайского края от 21 апреля 2025 г. № 2854.

42. Письмо Правительства Амурской области от 21 апреля 2025 г. № 01-43249.

43. Письмо Минфина Камчатского края от 17 апреля 2025 г. № 33.02-05/863.

опасных болезней животных в Смоленской области⁴⁴ – с увеличением расходов на возмещение производителям зерновых культур части затрат на производство и реализацию зерновых культур, на создание системы поддержки фермеров и развитие сельской кооперации, на приобретение лабораторного оборудования и приборов в целях эпизоотического и ветеринарно-санитарного благополучия.

Расходы по подразделу 0408 «Транспорт» в отчетном периоде выросли на 22 % и составили 276,2 млрд рублей, или 27,3 % объема расходов на национальную экономику. Рост расходов отмечается в 37 субъектах Российской Федерации, из них в 22 регионах расходы выросли на 20 % и более.

На расходы бюджета г. Москвы приходится 53,9 % совокупного объема расходов на транспорт. Без учета существенного роста расходов г. Москвы на 65,7 %, снижение по стране составляет 6,8 %.

Рост расходов на подраздел обусловлен увеличением компенсации недополученных доходов предприятиям, осуществляющих транспортное обслуживание населения по регулируемым тарифам, в том числе за счет увеличения пассажиропотока при перевозке пассажиров железнодорожным транспортом, увеличением маршрутной сети автобусных маршрутов и осуществлением перевозки пассажиров воздушным транспортом (Республика Крым⁴⁵, Республика Мордовия, Республика Хакасия⁴⁶, Забайкальский⁴⁷, Камчатский⁴⁸, Приморский⁴⁹ края, Архангельская, Астраханская, Курганская⁵⁰, Ленинградская⁵¹, Пензенская, Челябинской области, Еврейская автономная область⁵²) В Амурской области увеличение расходов по данному направлению связано с ростом стоимости работ по капитальному ремонту воздушных судов, в Приморском крае – с предоставлением субсидии на финансовое обеспечение затрат на содержание и организацию эксплуатации аэропортов и (или) аэродромов, вертодромов, посадочных площадок гражданской авиации, воздушных судов, находящихся в собственности края, в Московской области – с предоставлением межбюджетного трансферта федеральному бюджету на реализацию проектов развития железнодорожной инфраструктуры Центрального транспортного узла.

44. Письмо Правительства Смоленской области от 22 апреля 2025 г. № Исх.04/354.

45. Письмо Минфина Республики Крым от 18 апреля 2025 г. № 4462/4.

46. Письмо Минфина Республики Хакасия от 22 апреля 2025 г. № 190-2.1/2065-1-13.

47. Письмо Минфина Забайкальского края от 22 апреля 2025 г. № 01/1-18-90.

48. Письмо Минфина Камчатского края от 17 апреля 2025 г. № 33.02-05/863.

49. Письмо Правительства Приморского края от 22 апреля 2025 г. № 11/2689.

50. Письмо Правительства Курганской области от 22 апреля 2025 г. № ИСХ.01-414/25.

51. Письмо Комитета финансов Ленинградской области от 22 апреля 2025 № 02-14/371.

52. Письмо Правительства Еврейской автономной области от 21 апреля 2025 г. № 02-02/13/3344.

Напротив, в Кабардино-Балкарской Республике⁵³, Республике Башкортостан⁵⁴, Республике Коми⁵⁵, Краснодарском⁵⁶ и Хабаровском⁵⁷ краях, Брянской⁵⁸, Владимирской⁵⁹, Волгоградской, Ивановской⁶⁰, Кировской, Кемеровской, Новгородской⁶¹, Омской⁶² и Псковской областях – завершением мероприятий по обновлению парка подвижного состава пассажирского транспорта общего пользования за счет средств на возвратной основе.

В ряде регионов рост расходов на национальную экономику в большей мере обусловлен увеличением в отчетном периоде затрат в сфере дорожного хозяйства.

Так, расходы по подразделу 0409 «Дорожное хозяйство (дорожные фонды)» по состоянию на 1 апреля 2025 года выросли на 23,4 % (на 1 апреля 2024 года – снижение на 5,1 %) и составили 368,4 млрд рублей, или 36,4 % всех расходов на национальную экономику. Без учета снижения показателей г. Москвы на 35,2 % расходы выросли на 26,8 %.

Расходы на дорожное хозяйство выросли в 60 субъектах Российской Федерации, в 50 из них на 20 % и более (в Приморском крае и Херсонской области – в 2,8 раза, Иркутской и Ленинградской областях – в 2,7 раза, Республике Коми, Республике Ингушетия, Республике Хакасия – в 2,2 раза, Запорожской, Московской и Оренбургской областях – в 2,1 раза, Пермском крае – в 2 раза).

Причины роста расходов на данную сферу в основном связаны с оплатой в отчетном периоде выполненных работ по действующим государственным контрактам, увеличением бюджетных ассигнований, направляемых на дорожную деятельность за счет средств дорожного фонда, а именно, на завершение строительства и реконструкции, ремонт и содержание автомобильных дорог общего пользования регионального и межмуниципального значения, с выплатой авансовых платежей в соответствии с условиями заключенных государственных контрактов, с увеличением объема межбюджетных трансфертов из федерального бюджета, в том числе в рамках реализации федерального проекта «Региональная и местная дорожная сеть», (Кабардино-Балкарская Республика, Республика Хакасия, Чувашской Республике⁶³, Камчатском крае, Волгоградская, Вологодская, Ивановская, Иркутская, Калининградская, Кировская, Кемеровская, Курганская, Ленинградская, Магаданская,

-
- | | |
|-----|--|
| 53. | Письмо Минфина Кабардино-Балкарской Республики от 17 апреля 2025 г. № 32-01-06/1616. |
| 54. | Письмо Минфина Республики Башкортостан от 18 апреля 2025 г. № М16-31-02-11. |
| 55. | Письмо Минфина Республики Коми от 21 апреля 2025 г. № 17-13/2018. |
| 56. | Письмо Минфина Краснодарского края от 18 апреля 2025 г. № 205-02.04-08-2492/25. |
| 57. | Письмо Минфина Хабаровского края от 18 апреля 2025 г. № 02.3-20-1756. |
| 58. | Письмо Департамента финансов Брянской области от 22 апреля 2025 г. № 17-01/1/1215. |
| 59. | Письмо Минфина Владимирской области от 21 апреля 2025 г. № МФ-197-02-02. |
| 60. | Письмо Правительства Ивановской области от 22 апреля 2025 г. № 02-13-О-124. |
| 61. | Письмо Минфина Новгородской области от 22 апреля 2025 г. № КФ-944-И. |
| 62. | Письмо Правительства Омской области от 23 апреля 2025 г. № ИСХ-25/ПР-2616/05. |
| 63. | Письмо Минфина Чувашской Республики от 18 апреля 2025 г. № 02/23-2781. |

Московская⁶⁴, Новосибирская⁶⁵, Омская, Пензенская области, Ханты-Мансийский⁶⁶ и Ямало-Ненецкий⁶⁷ автономные округа, Еврейская автономная область и другие регионы).

Напротив, в Костромской области⁶⁸ снижение темпов финансирования дорожной деятельности обусловлено сокращением объема субсидий, предоставляемых за счет средств федерального бюджета, а также сокращением прочих доходов дорожного фонда, в Краснодарском крае – уменьшением расходов на осуществление бюджетных инвестиций в объекты капитального строительства государственной собственности, а также на предоставление субсидий бюджетам муниципальных образований Краснодарского края на приведение в нормативное состояние улично-дорожной сети городских агломераций, в Тульской области⁶⁹ – завершением работ в рамках инфраструктурного проекта «Строительство автодорожного мостового перехода через реку Упу, в т.ч. ПИР».

Более 40 % совокупного объема расходов на дорожное хозяйство приходится на 11 регионов (Республика Крым, Республика Татарстан, Краснодарский и Пермский края, Кемеровская, Московская, Нижегородская, Новосибирская области, Ханты-Мансийский автономный округ, г. Москва и г. Санкт-Петербург).

Расходы по подразделу 0412 «Другие вопросы в области национальной экономики» в отчетном периоде увеличились на 24 % и составили 157,5 млрд рублей (15,6 % общего объема расходов на национальную экономику). Рост расходов по данному направлению зафиксирован в 39 субъектах Российской Федерации, из них в 29 – на 20 % и более.

В Республике Адыгея⁷⁰, Республике Калмыкия⁷¹, Республике Марий Эл⁷², Республике Мордовия, Республике Хакасия рост расходов связан с реализацией индивидуальных программ социально-экономического развития регионов, в Забайкальском крае – с увеличением объема средств федерального бюджета и софинансирования за счет средств краевого бюджета на реализацию мероприятий планов социального развития центров экономического роста (технологическому присоединению к централизованной системе теплоснабжения, водоснабжения, электроснабжения объекта капитального строительства), в Амурской области – с увеличением расходов на развитие площадки Ровное ТОР Амурская в рамках реализации планов социального развития центров экономического роста, в Московской области – с увеличением объема финансирования на создание объектов инфраструктуры

-
- | | |
|-----|--|
| 64. | Письмо министерства экономики и финансов Московской области от 21 апреля 2025 г. № 24Исх-1933/02-02. |
| 65. | Письмо Губернатора Новосибирской области Травникова А.А. от 19 апреля 2025 г. № 676Т/1. |
| 66. | Письмо Правительства Ханты-Мансийского автономного округа от 22 апреля 2025 г. № 01-Исх-ВД-10841. |
| 67. | Письмо Правительства Ямало-Ненецкого автономного округа от 17 апреля 2025 г. № 89/01-04/7490. |
| 68. | Письмо Губернатора Костромской области Ситникова С.К. от 21 апреля 2025 № СС-3026/0. |
| 69. | Письмо Минфина тульской области от 22 апреля 2025 г. № 55-к-5/4994. |
| 70. | Письмо Кабинета Министров Республики Адыгея от 17 апреля 2025 г. № К-М-1273. |
| 71. | Письмо Минфина Республики Калмыкия от 18 апреля 2025 г. № 002/ОШ-13-131119. |
| 72. | Письмо Минфина Республики Марий Эл от 18 апреля 2025 г. № 11-05/130. |

индустриальных парков и особых экономических зон, а также на возмещение недополученных доходов кредитным организациям, предоставляющим кредиты по льготной процентной ставке субъектам малого и среднего предпринимательства.

В Томской области расходы по данному направлению выросли в связи с реализацией мероприятий по развитию беспилотных авиационных систем, в Архангельской области – с увеличением расходов на создание и эксплуатацию студенческого кампуса мирового уровня «Арктическая звезда», в Луганской Народной Республике⁷³ – с осуществлением расходов на капитальный ремонт общего имущества в многоквартирных домах за счет средств публично-правовой компании «Фонд развития территорий».

Напротив, в Республике Карелия, Чувашской Республике, Омской, Псковской, Тверской⁷⁴ областях снижение расходов по данному направлению связано с отсутствием в 2025 году межбюджетных трансфертов из федерального бюджета на создание модульных некапитальных средств размещения при реализации инвестиционных проектов, в Курганской области – с уменьшением расходов на реализацию индивидуальной программы социально-экономического развития Курганской области, в Новгородской области – завершением строительства особой экономической зоны, в Приморском крае – уменьшением расходов на осуществление капитальных вложений в создание инфраструктуры промышленного парка. В Республике Башкортостан, Республике Карелия, Брянской, Волгоградской, Ивановской, Курской⁷⁵ областях, Еврейской автономной области отмечается снижение расходов на государственную поддержку малого и среднего предпринимательства.

3.4. Расходы по разделу 05 «Жилищно-коммунальное хозяйство» в январе – марте 2025 года составили 375,0 млрд рублей и снизились, по сравнению с показателем 2024 года, на 3,9 %.

Уровень исполнения расходов на ЖКХ составляет 13,5 %, в 47 регионах не превышает указанного значения (Республика Татарстан – 3,9 %, Краснодарский край – 3,8 %, Кабардино-Балкарская Республика – 3,6 %, Карачаево-Черкесская Республика – 4,3 %, Республика Дагестан – 5,6 %, Чувашская Республика – 5,7 %, Рязанская область – 5,8 %).

На ЖКХ приходится 7,3 % общего объема расходов (в январе – марте 2024 года – 8,8 %). При этом в бюджетах 23 регионов доля указанных расходов превышает показатель по стране (в Чукотском автономном округе – 32,6 %, Еврейской автономной области – 29,2 %, Магаданской области – 22,3 %, Камчатский край – 20,1 %, г. Севастополь – 17,2 %).

На г. Москву приходится 35,3 % совокупного объема расходов на ЖКХ по стране.

73. Письмо Председателя Правительства Луганской Народной Республики от 18 апреля 2025 г. № 1898/5/СЭД.

74. Письмо Правительства Тверской области от 24 апреля 2025 г. № 21/3461-07-МП.

75. Письмо Правительства Курской области от 21 апреля 2025 г. № 03-04/676.

Снижение расходов зафиксировано в 42 регионах, в 10 из них в 2 раза и более, что в большей степени обусловлено завершением региональных программ по переселению граждан из аварийного жилищного фонда.

Кроме того, в отдельных регионах на динамику расходов по-прежнему влияет перенос расходов на выплаты компенсации выпадающих доходов организациям, предоставляющим населению услуги теплоснабжения по тарифам, не обеспечивающим возмещение издержек с раздела 0502 «Коммунальное хозяйство» на раздел 0402 «Топливо-энергетический комплекс» в соответствии с приказом Минфина России от 24 мая 2022 г. № 82н (в редакции от 13 ноября 2023 г.) (в Республике Марий Эл, Республике Саха (Якутия), Приморском, Хабаровском крае и других регионах).

Рост расходов отмечается в 47 субъектах Российской Федерации, из них в 31 расходы выросли более чем на 20 % (в Еврейской автономной области – в 3,2 раза, Луганской Народной Республике – в 2,4 раза, Владимирской области – в 2,3 раза, Республике Ингушетия – в 2,2 раза, Забайкальском крае – в 2,1 раза, Республике Мордовия и Ставропольском крае – в 1,9 раза).

Для большинства регионов в январе – марте 2025 года основные причины роста расходов на ЖКХ обусловлены:

строительством, реконструкцией, техническим перевооружением объектов капитального строительства финансированием мероприятий по капитальному ремонту многоквартирных домов увеличением расходов на предоставление субсидий на возмещение организациям убытков за применение регулируемых тарифов в сферах обращения с твердыми коммунальными отходами, электроэнергетики, водоснабжения, водоотведения.

Так, в Республике Мордовия, Удмуртской Республике⁷⁶, Ленинградской, Липецкой⁷⁷, Ростовской⁷⁸, Свердловской⁷⁹ областях и Еврейской автономной области рост расходов обусловлен государственной поддержкой реализации региональных программ капитального ремонта общего имущества в многоквартирных домах.

В Луганской Народной Республике, Камчатском крае, Архангельской, Владимирской⁸⁰, Омской, Пензенской областях рост обусловлен финансированием мероприятий программ формирования современной городской среды, а также мероприятий на создание комфортной городской среды в малых городах и исторических поселениях и других инициативных мероприятий по данному направлению расходов. Одновременно, в Республике Хакасия, Краснодарском крае, Мурманской⁸¹ области указанные расходы в I квартале 2025 года снизились.

76. Письмо Минфина Удмуртской Республики от 22 апреля 2025 г. № 1875/05.

77. Письмо Губернатора Липецкой области Артамонова И.Г. от 18 апреля 2025 г. 02-05-14ИА-2318.

78. Письмо Минфина Ростовской области от 22 апреля 2025 г. № -.1-9.1.6/1329.

79. Письмо Минфина Свердловской области от 18 апреля 2025 г. № 05-03-22/3074.

80. Письмо Минфина Владимирской области от 21 апреля 2025 г. № МФ-197-02-02.

81. Письмо Минфина Мурманской области от 22 апреля 2025 г. № 02-02/1330-ВШ.

В Луганской Народной Республике, Камчатском крае, Кировской, Омской области увеличение расходов связано с предоставлением субсидии ресурсоснабжающим организациям в целях возмещения недополученных доходов в связи с оказанием потребителям коммунальных услуг по льготным тарифам.

В субъектах Российской Федерации, входящих в состав Дальневосточного федерального округа, рост расходов связан с реализацией мероприятий планов социального развития центров экономического роста: в Республике Бурятия – с мероприятиями по реализации мастер-плана развития г. Улан-Удэ – строительство и приобретение объектов недвижимого имущества, в Забайкальском крае – с технологическим присоединением к централизованной системе теплоснабжения, водоснабжения, электроснабжения объекта капитального строительства.

В Еврейской автономной области рост расходов обеспечен за счет выделения в 2025 году субсидии на взнос в уставный фонд государственного предприятия области «Облэнергоремонт плюс» на приобретение топлива, а также поддержкой членов семей отдельных категорий граждан, принимающих участие в специальной военной операции, произведена оплата расходов по приобретению и доставке твердого топлива, в Республике Ингушетия – за счет увеличения расходов на строительство очистных сооружений в г. Сунжа за счет целевой субсидии из федерального бюджета, а также расходов, связанных с реализацией региональной программы устойчивого экономического развития предприятий энергетики и жилищно-коммунального хозяйства, за счет средств резервного фонда Правительства Российской Федерации.

3.5. Доля затрат консолидированных бюджетов регионов на социальные обязательства в общем объеме расходов по состоянию на 1 апреля 2025 году составила 57,8 % (на 1 апреля 2024 года – 56,4 %), при этом в бюджетах 66 регионов доля социальных расходов превышает отмеченный показатель по стране (Курская область – 83,4 %, Тюменская область – 74,4 %, Чеченская Республика – 73,4 %, Карачаево-Черкесская Республика – 73 %, Белгородская и Ростовская области – 72,9 %, Самарская область – 72,3 %, Тульская область – 71,3 %, Алтайский край – 71,2 %, Донецкая Народная Республика – 70,8 %).

На рост расходов по разделам 07 «Образование», 09 «Здравоохранение» и 10 «Социальная политика» по-прежнему оказывают влияние увеличение МРОТ с 1 января 2025 года с 19 242 рублей до 22 440 рублей, или на 16,6 % (в 2024 году – на 18,5 %) и величины прожиточного минимума на душу населения по основным социально-демографическим группам населения.

Данные изменения напрямую связаны с ростом расходов региональных бюджетов в части сохранения и поддержания определенных «майскими» указами Президента Российской Федерации уровней достигнутых показателей соотношения средней заработной платы «указных» категорий работников к доходу от трудовой деятельности по регионам, а также дополнительных расходов на предоставление мер социальной поддержки в связи с увеличением численности получателей по критерию

нуждаемости и размеров выплат, установленных в процентном соотношении к величине прожиточного минимума.

3.6. По разделу 07 «Образование» в январе – марте 2025 года расходы составили 1 269,7 млрд рублей и выросли, по сравнению с 2024 годом, на 14,6 % (без учета г. Москвы – на 11,7 %). Уровень исполнения указанных расходов в отчетном периоде составляет 20 % бюджетных назначений, в 35 регионах не превышает указанного значения.

Увеличение расходов отмечено в 74 регионах, из них в 16 – на 20 % и более (г. Москва – на 45,3 %, Кировская область – на 41,4 %, Республика Адыгея – на 39,6 %, Республика Северная Осетия – на 34,4 %, Карачаево-Черкесская Республика – на 33,1 %, Новгородская область – на 30,9 %, Краснодарский край – 30 %).

Кроме причин, связанных с повышением оплаты труда и дополнительных ежемесячных выплат, в том числе обусловленных реализацией Послания Президента Российской Федерации 29 февраля 2024 года, на увеличение затрат в сфере образования по-прежнему влияет рост расходов на:

приобретение, строительство (реконструкция), капитальный ремонт образовательных учреждений (Республика Коми, Карачаево-Черкесская Республика⁸², Краснодарский край, Челябинская область, Ямало-Ненецкий автономный округ) реализацию мероприятий по модернизации школьных систем образования (проведение капитального ремонта) (Республика Крым, Ставропольский и Хабаровский края, Брянская, Ивановская, Костромская, Новгородская, Ульяновская, Челябинская области, г. Севастополь⁸³) реализацию отдельных мероприятий по организации отдыха детей, в том числе по капитальному ремонту оздоровительных лагерей и мероприятий, направленных на создание некапитальных объектов (быстровозводимых конструкций) для отдыха детей и их оздоровления (Ставропольский край, Калужская, Липецкая области, Ханты-Мансийский и Ямало-Ненецкий автономные округа) индексацию расходов на коммунальные услуги, текущее содержание учреждений и питание (Республика Крым, Удмуртская Республика, Хабаровский край, Оренбургская⁸⁴, Пензенская области, Ханты-Мансийский автономный округ).

Существенный рост затрат на образование обусловлен выделением в отчетном периоде средств на реализацию программы комплексного развития молодежной политики в регионах Российской Федерации «Регион для молодых» (Республика Карелия, Республика Крым, Луганская Народная Республика, Алтайский край, Амурская, Волгоградская, Иркутская, Калужская, Рязанская области).

Кроме обозначенных причин, в Амурской, Волгоградской, Кировской, Липецкой, Псковской, Новгородской областях, Ханты-Мансийском и Ямало-Ненецком автономных округах увеличение расходов на образование связано с ежемесячным

82. Письмо Минфина Карачаево-Черкесской Республики от 22 апреля 2025 г. № 829-08.

83. Письмо Первого заместителя Губернатора города Севастополя Парикина А.Н. от 21 апреля 2025 г. № 3233/01-01-02.1-15/02/25.

84. Письмо Правительства Оренбургской области от 22 апреля 2025 г. № 17/02-23/728.

денежным вознаграждением советников директора по воспитанию и взаимодействию с детскими общественными объединениями, во Владимирской области – с индексацией субсидий на выплату ежемесячных стипендий учащимся государственных бюджетных профессиональных образовательных учреждений и социальную поддержку детей-сирот, увеличением размера компенсационных выплат на питание обучающихся в образовательных организациях, в Республике Северная Осетия – Алания – с погашением в отчетном периоде кредиторской задолженности по заработной плате и коммунальным услугам за 2024 год.

Снижение расходов на образование в отдельных регионах в основном связано с сокращением объема средств федерального бюджета на реализацию мероприятий по созданию новых мест в общеобразовательных организациях (Республика Калмыкия, Забайкальский край, Еврейская автономная область).

3.7. По разделу 09 «Здравоохранение» в январе – марте 2025 года расходы составили 480,4 млрд рублей и выросли на 10,5 % (без учета показателей г. Москвы – на 14,1 %). Уровень исполнения расходов в отчетном периоде составляет 20,9 % бюджетных назначений, в 36 регионах не превышает указанного значения.

Рост расходов на здравоохранение отмечается в 67 регионах, из них в 38 – на 20 % и более (Республика Дагестан – в 2,4 раза, Республика Ингушетия, Ивановская область – в 1,9 раза, Республика Калмыкия, Рязанская и Курганская области – в 1,8 раза, Карачаево-Черкесская Республика – в 1,7 раза, Удмуртская Республика, Пермский край и Курская область – в 1,6 раза, Смоленская область – в 1,5 раза).

Кроме причин, связанных с уровнем оплаты труда целевых категорий работников в соответствии с указами Президента Российской Федерации и уровня оплаты труда прочего персонала, а также связанных с индексацией расходов на коммунальные услуги учреждений, на рост расходов в сфере здравоохранения повлияли следующие причины:

увеличение затрат на оказание отдельным категориям граждан социальной услуги по обеспечению лекарственными препаратами для медицинского применения по рецептам на лекарственные препараты, медицинскими изделиями по рецептам на медицинские изделия, а также специализированными продуктами лечебного питания для детей-инвалидов (Республика Мордовия, Кабардино-Балкарская Республика, Карачаево-Черкесская Республика, Забайкальский край, Краснодарский, Приморский, Ставропольский, Хабаровский края, Амурская, Брянская, Владимирская, Волгоградская, Вологодская, Ивановская, Калининградская⁸⁵, Курганская, Курская, Ленинградская, Липецкая, Магаданская, Московская, Новосибирская, Пензенская, Псковская, Ростовская, Рязанская, Сахалинская, Свердловская, Тверская, Томская, Челябинская области) увеличением расходов за оказание высокотехнологичной медицинской помощи, не включенной в базовую программу обязательного медицинского страхования, (Удмуртская Республика, Приморский край, Ивановская, Ленинградская, Тюменская области) обеспечение закупки авиационных работ в целях

85. Письмо Минфина Калининградской области от 23 апреля 2025 г. № 04-02/1083.

оказания медицинской помощи (Республика Саха (Якутия), Ставропольский край, Амурская, Магаданская, Оренбургская, Томская, Челябинская области) строительство и капитальный ремонт объектов здравоохранения, укрепление материально-технической базы учреждений здравоохранения и реализация мероприятий по модернизации первичного звена здравоохранения за счет средств региональных и федерального бюджетов (Республика Башкортостан, Республика Калмыкия, Республика Северная Осетия – Алания, Удмуртская Республика, Краснодарский, Приморский, Хабаровский края, Амурская, Брянская, Владимирская, Волгоградская, Калининградская, Калужская, Курская, Липецкая, Ленинградская, Мурманская, Новосибирская, Пензенская, Свердловская, Смоленская, Томская, Тульская, Тюменская, Челябинская области).

Так, в Амурской области рост расходов обусловлен строительством поликлиники на 220 посещений в смену ГБУЗ АО «Октябрьская больница» с. Екатеринославка, во Владимирской области – реконструкцией поликлиники в г. Киржач, в Пензенской области - строительством Областного онкологического диспансера и хирургического корпуса в г. Кузнецке, в Смоленской области – строительством нового лечебного корпуса ОГБУЗ «Смоленская областная детская клиническая больница», в Удмуртской Республике - строительством лечебного корпуса с поликлиникой БУЗ УР «Республиканская клиническая туберкулезная больница МЗ УР» в г. Ижевске, в Республике Калмыкия – капитальным ремонтом здания бюджетного учреждения «Центр крови Республики Калмыкия» в рамках реализации мероприятий индивидуальной программы социально-экономического развития Республики Калмыкия на 2025–2030 годы.

Кроме того, в Ставропольском крае, Владимирской, Московской, Ростовской и Челябинской областях на рост расходов на здравоохранение повлияла установленная мера поддержки водителей автомобилей скорой медицинской помощи и выездных бригад в виде ежемесячной денежной выплаты, Ставропольском крае, Тульской, Ульяновской областях выделены субсидии государственным учреждениям на осуществление специальной социальной выплаты медицинским работникам медицинских организаций, оказывающих не входящую в базовую программу обязательного медицинского страхования медицинскую помощь гражданам, в Тульской области – увеличение расходов на осуществление ежемесячной денежной компенсации за наем жилых помещений отдельным категориям медицинских работников государственных учреждений здравоохранения.

В Республике Хакасия, Архангельской, Кемеровской областях расходы по данному направлению снизились по причине завершения реконструкции и строительства отдельных объектов здравоохранения.

3.8. Расходы по разделу 10 «Социальная политика» в январе – марте 2025 года составили 1 228,1 млрд рублей и выросли, по сравнению с аналогичным периодом 2024 года, на 25,9 % (без учета расходов г. Москвы – на 26,5 %).

Исполнение расходов в отчетном периоде составило 26 %, запланированных на указанные цели, в 44 регионах уровень исполнения расходов ниже.

Рост расходов отмечается в 79 регионах, из них в 43 регионах указанные расходы выросли на 10 % и более (в Курской области – в 6,3 раза, Самарской области – в 2,6 раза, Белгородской области – в 2,5 раза, Оренбургской области – в 1,7 раза, Луганской Народной Республике, Республике Марий Эл, Чувашской Республике, Тульской и Ульяновской областях – в 1,5 раза).

Кроме причин, обусловленных повышением заработной платы отдельным категориям работников, рост расходов на социальную политику во всех регионах связан с:

реализацией нацпроекта «Семья» ежегодной индексацией публичных нормативных обязательств, ростом расходов на обеспечение мер социальной поддержки в части оплаты жилищно-коммунальных услуг в связи с ростом тарифов на услуги ЖКХ, ростом численности получателей отдельных видов социальных выплат, в том числе неработающих граждан, ростом численности получателей региональных доплат к пенсии, а также размера доплат в связи с изменением величины прожиточного минимума на пенсионеров, ростом расходов на оказание государственной социальной помощи на основании социального контракта отдельным категориям граждан, расширением мер социальной поддержки отдельным категориям граждан, увеличением расходов на уплату страховых взносов на ОМС неработающего населения за счет роста численности неработающего населения и индексации коэффициента удорожания стоимости оказания медицинской помощи.

Так, по информации, представленной ФФОМС, страховые взносы на ОМС неработающего населения на 2025 год утверждены в объеме 1180,97 млрд рублей с ростом к показателю 2024 года на 12,9 %. По состоянию на 1 апреля 2025 года территориальными фондами ОМС перечислены в бюджет ФФОМС страховые взносы в размере 295,2 млрд рублей, или 25 % расчетного показателя ФФОМС на 2025 год и 6,4 % объема налоговых и неналоговых доходов, поступивших в консолидированные бюджеты субъектов Российской Федерации в январе – марте 2025 года (в январе – марте 2024 году – 6,3 %). Прирост к показателю 2024 года составил 12,7 %.

Задолженность по перечислению в бюджет ФФОМС страховых взносов ОМС неработающего населения на отчетную дату отсутствует.

В Приморском крае, Липецкой, Московской, Калининградской, Кемеровской, Пензенской, Сахалинской, Томской областях в январе – марте 2025 года на рост расходов по социальной политике повлияло создание системы долговременного ухода за гражданами пожилого возраста и инвалидами, нуждающимися в уходе, в Чувашской Республике, Астраханской, Кемеровской и Смоленской областях – увеличение объемов финансирования на оказание государственной социальной помощи гражданам на основании социального контракта, в Республике Марий Эл, Чувашской Республике, Волгоградской, Московской областях – финансирование мероприятий по обеспечению детей-сирот жилыми помещениями, в Забайкальском крае – оплата административных штрафов по неисполненным судебным решениям о предоставлении жилых помещений детям-сиротам и детям, оставшимся без попечения родителей, в Свердловской области – предоставление субсидии на поддержку социально ориентированных некоммерческих организаций.

В ряде регионов рост расходов на социальную политику сложился за счет финансирования строительства и укрепления материально-технической базы объектов социального обслуживания (Ставропольский край, Вологодская, Владимирская, Калужская, Ленинградская области).

3.9. Расходы по разделу 13 «Обслуживание государственного и муниципального долга» в январе – марте 2025 года составили 19,0 млрд рублей и, по сравнению с показателями аналогичного периода 2024 года, выросли на 55,5 % (в январе – марте 2024 года расходы выросли на 6,8 %, в январе – марте 2023 года расходы снизились на 32,5 %, в январе – марте 2022 года – на 30,6 %).

В 36 субъектах Российской Федерации отмечается рост расходов по данному разделу (в 2024 году – в 45 регионах), при этом в Иркутской области – в 8 раз, Кемеровской области – в 7,5 раза, Республике Дагестан – в 5,2 раза, Мурманской области – в 4,8 раза, Республике Бурятия – в 4,5 раза, Архангельской области – в 3,5 раза, Камчатском крае – в 3,4 раза, Ленинградской области – в 2,9 раза, Республике Калмыкия – в 2,6 раза.

Значительный рост расходов обусловлен высоким уровнем ключевой ставки Банка России и длительным циклом ее роста (с октября 2023 года повышалась 5 раз с 13 % до 21 % годовых).

Более половины (57,7 %) суммарного объема расходов на обслуживание государственного долга в отчетном периоде приходится на 10 субъектов Российской Федерации (Республику Саха (Якутия), Архангельскую, Иркутскую, Московскую, Мурманскую, Нижегородскую, Новосибирскую, Омскую, Томскую, Ульяновскую области).

В январе – марте 2025 года не осуществлялись запланированные на 2025 год расходы Донецкой Народной Республикой, Республикой Ингушетия, Республикой Крым, Луганской Народной Республикой, Республикой Марий Эл, Республикой Северная Осетия – Алания, Республикой Татарстан, Чеченской Республикой, Алтайским, Забайкальским, Пермским краями, Владимирской, Ивановской, Запорожской Новгородской, Тюменской, Херсонской областями, Ненецким, Ямало-Ненецким и Чукотским автономными округами, г. Санкт-Петербург, г. Севастополем.

По состоянию на 1 апреля 2025 года расходы на обслуживание государственного и муниципального долга составили 0,41 % объема налоговых и неналоговых доходов (в аналогичном периоде 2023 и 2024 годов – 0,3 %). В семи регионах указанное соотношение превысило 3 % (Архангельская область – 9,4 %, Мурманская область – 5,9 %, Ульяновская область – 4,8 %, Республика Хакасия – 4,4 %, Томская область – 3,6 %, Республика Бурятия – 3,5 %, Омская область – 3,2 %).

4. Совокупный государственный долг субъектов Российской Федерации и долг муниципальных образований, входящих в состав субъекта Российской Федерации

Совокупный государственный долг субъектов Российской Федерации и долг муниципальных образований, входящих в состав субъекта Российской Федерации, по состоянию на 1 апреля 2025 года составил 3 541,6 млрд рублей и, по сравнению с 1 января 2025 года (3 527,5 млрд рублей), увеличился на 14,1 млрд рублей, или на 0,4 %.

Объем и структура долговых обязательств субъектов Российской Федерации и муниципальных образований, входящих в состав субъектов Российской Федерации, приведены в следующей таблице.

Долговое обязательство	Государственный долг субъектов РФ					Долг муниципальных образований, входящих в состав субъекта РФ				
	по состоянию:				01.04.2025 к 01.01.2025, в %	по состоянию:				01.04.2025 к 01.01.2025, в %
	на 1.01.2025		на 01.04.2025			на 01.01.2025		на 01.04.2025		
	млрд рублей	в % к общему объему	млрд рублей	в % к общему объему		млрд рублей	в % к общему объему	млрд рублей	в % к общему объему	
Государственные (муниципальные) ценные бумаги	385,1	12,2	372,5	11,7	96,7	7,5	2,0	6,2	1,7	83,2
Кредиты от кредитных организаций	227,5	7,2	159,25	5,0	70,0	124,6	32,8	74,2	20,0	59,6
Государственные (муниципальные) гарантии	63,45	2,0	53,3	1,7	84,0	4,8	1,3	5,0	1,3	103,3
Бюджетные кредиты	2 466,6	78,4	2 580,4	81,4	104,6	242,9	63,9	285,7	77,0	117,6
Иные долговые обязательства	4,95	0,2	4,95	0,2	100,0	0,03	0,01	0,02	0,0	73,3
Итого	3 147,6	100	3 170,4	100	100,7	379,8	100	371,2	100	97,7

4.1. Анализ изменения государственного долга субъектов Российской Федерации

По состоянию на 1 апреля 2025 года государственный долг субъектов Российской Федерации составил 3 170,4 млрд рублей и увеличился, по сравнению с 1 января 2025 года (3 147,6 млрд рублей), на 22,8 млрд рублей, или на 0,7 %.

В отчетном периоде произошло увеличение государственного долга по бюджетным кредитам с 2 466,6 млрд рублей до 2 580,4 млрд рублей (на 113,8 млрд рублей, или на 4,6 %).

В течение января – марта 2025 года произошло уменьшение государственного долга по государственным ценным бумагам – с 385,1 млрд рублей до 372,5 млрд рублей (на 12,6 млрд рублей, или на 3,3 %), кредитам от кредитных организаций с 227,5 млрд рублей до 159,3 млрд рублей (на 68,2 млрд рублей, или на 30 %), государственным гарантиям с 63,45 млрд рублей до 53,3 млрд рублей (на 10,1 млрд рублей, или на 16 %).

Государственный долг субъектов Российской Федерации по иным долговым обязательствам с начала года не изменился и составил 4,95 млрд рублей.

Рост государственного долга субъектов Российской Федерации за отчетный период имел место в 21 субъекте Российской Федерации, в том числе в Чукотском автономном округе – в 1,6 раза, Иркутской области – в 1,5 раза, в Кемеровской области – Кузбассе, Белгородской, Ростовской, Магаданской областях – в 1,2 раза.

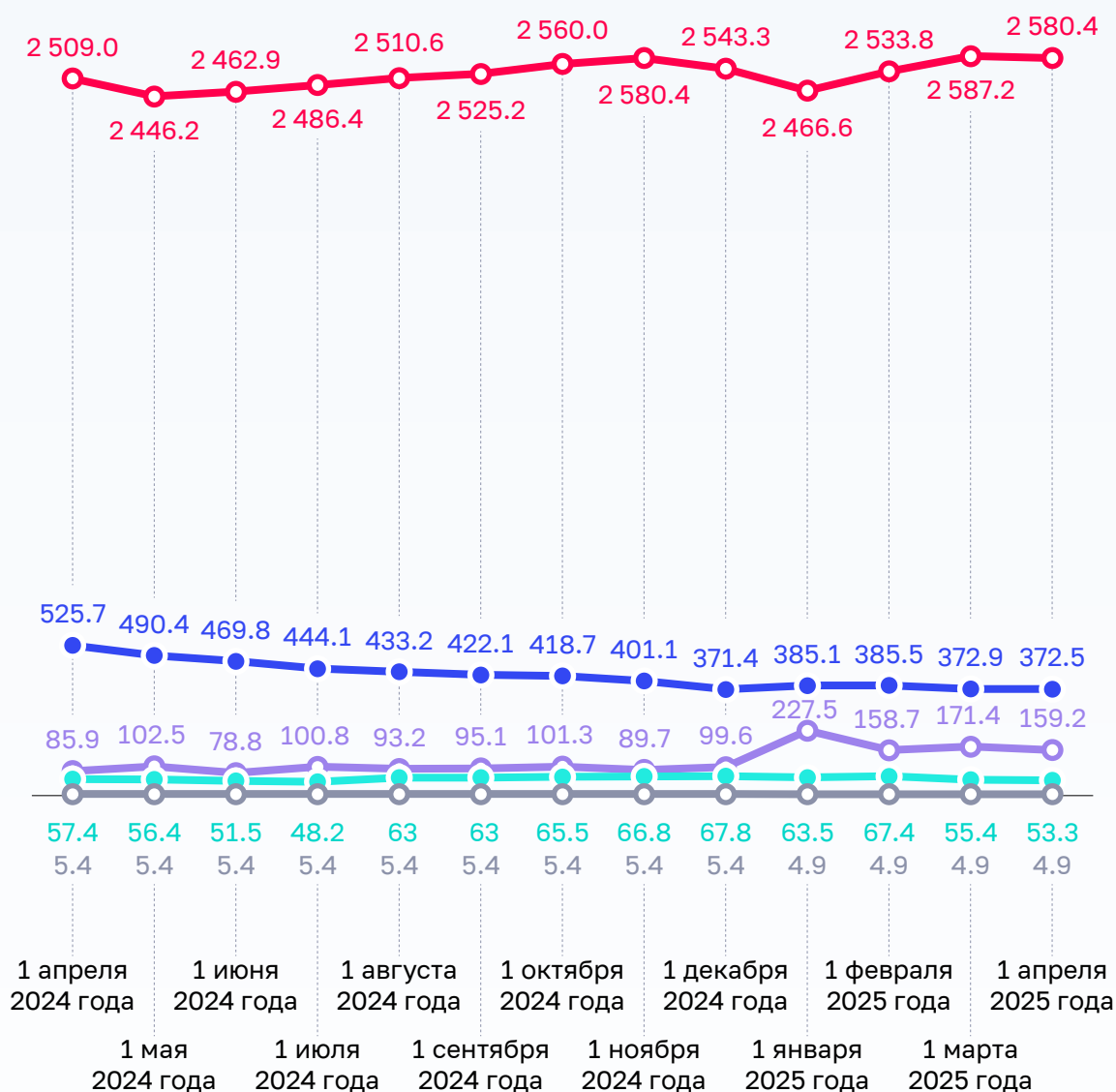
Государственный долг субъектов Российской Федерации по состоянию на 1 апреля 2025 года уменьшился, по сравнению с 1 января 2025 года, в 23 субъектах Российской Федерации. Наибольшее сокращение государственного долга в процентном выражении отмечено в Республике Карелии – на 23,7 %, Республике Бурятия – на 16,9 %, Республике Татарстан – на 11,5 %.

Объем государственного долга субъектов Российской Федерации за отчетный период не изменился в 45 регионах.

Анализ показал, что в структуре долговых обязательств субъектов Российской Федерации в течение отчетного периода увеличилась доля бюджетных кредитов, полученных субъектами Российской Федерации: с 78,4 % на 1 января 2025 года, до 81,4 % на 1 апреля 2025 года, при этом доля кредитов, полученных субъектами Российской Федерации от кредитных организаций, уменьшилась на 2,2 процентных пункта: с 7,2 % на 1 января 2025 года до 5 % на 1 апреля 2025 года, доля государственных ценных бумаг субъектов Российской Федерации в структуре государственного долга субъектов Российской Федерации уменьшилась на 0,5 процентных пункта: с 12,2 % на 1 января 2025 года до 11,7 % на 1 апреля 2025 года.

Динамика объема госдолга субъектов Российской Федерации по видам долговых обязательств в период с 1 апреля 2024 года по 1 апреля 2025 года

млрд руб.



- Бюджетные кредиты от других бюджетов бюджетной системы РФ
- Государственные ценные бумаги
- Кредиты от кредитных организаций
- Государственные гарантии
- Иные долговые обязательства

Анализ информации об объеме государственного долга субъектов Российской Федерации в разрезе регионов показал следующее.

4.1.1. По состоянию на отчетную дату увеличение государственного долга по бюджетным кредитам, по сравнению с 1 января 2025 года, отмечено в 27 субъектах Российской Федерации, наибольшее в абсолютном выражении наблюдается в Кемеровской области – Кузбассе – на 16,2 млрд рублей (31,0 %), в Иркутской области – на 13,1 млрд рублей (48,1 %), Мурманской области – на 9,9 млрд рублей (56,7 %).

В течение I квартала 2025 года наблюдалось незначительное уменьшение государственного долга по бюджетным кредитам в 7 регионах: Ивановской, Костромской, Липецкой, Орловской, Рязанской, Вологодской областях и Республике Крым.

В 55 регионах размер государственного долга по бюджетным кредитам по состоянию на начало и конец отчетного периода не изменился.

В 40 субъектах Российской Федерации по состоянию на 1 апреля 2025 года государственный долг состоит исключительно из долговых обязательств по бюджетным кредитам.

4.1.2. Государственный долг по кредитам от кредитных организаций в течение 1 квартала 2025 года сократился в 14 регионах, увеличился – в 2.

Общее количество регионов, имеющих задолженность по кредитам от кредитных организаций по состоянию на отчетную дату – 17.

Наибольший размер государственного долга по кредитам от кредитных организаций в абсолютном выражении по состоянию на 1 апреля 2025 года наблюдается у следующих субъектов Российской Федерации: Архангельская область – 43,1 млрд рублей, Мурманская область – 23,5 млрд рублей, Омская область – 14,2 млрд рублей, Иркутская область – 12,3 млрд рублей, Ярославская область и Кемеровская область – Кузбасс – 10,0 млрд рублей.

4.1.3. Государственный долг по ценным бумагам в течение января – марта 2025 года сократился в 6 регионах. Его наибольшее сокращение в абсолютном выражении отмечено в Московской области – на 12,0 млрд рублей (28,8 %), в Республике Саха (Якутия) – на 0,6 млрд рублей (2,6 %), Ярославской области – на 0,3 млрд рублей (5,1 %).

Государственный долг регионов по ценным бумагам в течение отчетного периода увеличился у 1 региона: Томской области – на 0,3 млрд рублей (2,7 %).

4.1.4. Увеличение государственного долга по государственным гарантиям, по сравнению с 1 января 2025 года, отмечено в 7 субъектах, максимальное – в Чукотском автономном округе – на 5,1 млрд рублей. В 6 регионах в течение 1 квартала 2025 года объем государственного долга по государственным гарантиям уменьшился, наибольшее сокращение наблюдается в Республике Татарстан – на 12,9 млрд рублей (59,6 %).

4.1.5. Основным объемом государственного долга регионов по иным долговым обязательствам приходится на Кемеровскую область – Кузбасс (99,9 % от общего объема), вид долговых обязательств – мировые соглашения по ранее предоставленным кредитам.

4.1.6. Долг муниципальных образований, входящих в состав субъектов Российской Федерации, по состоянию на 1 апреля 2025 года составил 371,2 млрд рублей и уменьшился, по сравнению с 1 января 2025 года (379,8 млрд рублей), на 8,6 млрд рублей, или на 2,3 %, в том числе за счет уменьшения государственного долга по кредитам от кредитных организаций на 50,4 млрд рублей, или на 40,4 %, и по муниципальным ценным бумагам на 1,3 млрд рублей, или на 16,9 %.

Долг муниципальных образований увеличился в течение 1 квартала 2025 года по бюджетным кредитам на 42,9 млрд рублей, или на 17,6 %, по муниципальным гарантиям на 0,2 млрд рублей, или на 3,5 %.

4.2. Анализ исполнения источников финансирования дефицита федерального бюджета в части бюджетных кредитов, предоставленных другим бюджетам бюджетной системы Российской Федерации из федерального бюджета

4.2.1. В соответствии со статьей 11 Федерального закона от 30 ноября 2024 года № 419-ФЗ «О федеральном бюджете на 2025 год и на плановый период 2026 и 2027 годов» (далее – Федеральный закон № 419-ФЗ) в 2025 году Федеральное казначейство в рамках осуществления операций по управлению остатками средств на едином счете федерального бюджета вправе предоставить бюджетам субъектов Российской Федерации бюджетные кредиты за счет временно свободных средств единого счета федерального бюджета в объеме до 250 млрд рублей на финансовое обеспечение реализации инфраструктурных проектов. В течение 1 квартала 2025 года указанный вид бюджетных кредитов Федеральным казначейством не предоставлялся.

Федеральным законом № 419-ФЗ в 2025 году предусмотрен возврат бюджетных кредитов, предоставленных бюджетам субъектов Российской Федерации из федерального бюджета, в сумме 137,2 млрд рублей (расчет производится исходя из графиков выплат основного долга по соглашениям, заключенным с Минфином России, о предоставлении бюджетных кредитов).

Общая сумма выплат по возврату бюджетных кредитов за 1 квартал 2025 года составила 0,09 млрд рублей, в том числе:

5 регионов осуществили частичное досрочное погашение бюджетных кредитов на финансовое обеспечение реализации инфраструктурных проектов в общей сумме 0,03 млрд рублей¹ регион частично досрочно погасил бюджетный кредит, предоставленный в 2022 году на замещение рыночной задолженности в сумме 0,02 млрд рублей¹ регион осуществил частичное досрочное погашение бюджетных кредитов, предоставленных на реализацию мероприятий по поддержке монопрофильных муниципальных образований, в общей сумме 0,04 млрд рублей.

Также в течение 1 квартала 2025 года Минфин России осуществил возврат излишне уплаченного Чувашской Республикой долга по бюджетным кредитам в общей сумме 0,12 млрд рублей:

0,1 млрд рублей по бюджетным кредитам, предоставленным для частичного покрытия дефицитов бюджетов субъектов Российской Федерации 0,02 млрд рублей по бюджетному кредиту, предоставленному для погашения бюджетных кредитов на пополнение остатков средств на счетах бюджетов субъектов Российской Федерации.

4.2.2. В январе – марте 2025 года Федеральным казначейством предоставлено бюджетных кредитов на пополнение остатка средств на счете бюджета в общей сумме 172,7 млрд рублей (по состоянию на 1 апреля 2024 года было предоставлено кредитов на общую сумму 88,5 млрд рублей), объем возвращенных кредитов составил 14,3 млрд рублей.

В части иных бюджетных кредитов бюджетам субъектов Российской Федерации в рамках осуществления операций по управлению остатками средств на едином счете федерального бюджета (специальные казначейские кредиты) 5 субъектов Российской Федерации осуществили погашение основного долга в общей сумме 0,02 млрд рублей.

